

Analiza studentskog zadovoljstva na Sveučilištu u Rijeci - izvješće za akademsku godinu 2017./2018.

SVEUČILIŠTE U RIJECI
CENTAR ZA OSIGURAVANJE I UNAPREĐIVANJE KVALITETE

Sadržaj:

1. Uvod.....	2
2. Uzorak.....	3
3. Rezultati – Sveučilište u Rijeci.....	4
3.1. Skala zadovoljstva aspektima studiranja.....	4
3.2. Namjera nakon završetka studija.....	22
3.3. Stipendije i mobilnost.....	26
3.4. Skala generalnog zadovoljstva studijem.....	27
3.5. Indeks zadovoljstva studenata.....	39
4. Privitci	
A) Upitnik zadovoljstva studenata.....	41
B) Naputak za primjenu upitnika zadovoljstva studenata.....	45

1. Uvod

Strategija Sveučilišta u Rijeci 2014.-2020.:

Indikator IIb – 1 Osigurati kontinuirano praćenje zadovoljstva studenata

- do 2017. godine uspostaviti mjerenje zadovoljstva studenata

Indikator IIb – 1.1. Povećati indeks zadovoljstva studenata

- indeks zadovoljstva studenata veći 2020. u odnosu na 2017.

Centar za osiguravanje i unapređivanje kvalitete u skladu sa Strategijom Sveučilišta u Rijeci 2014.-2020. provodi kontinuirano praćenje zadovoljstva studenata provedbom Upitnika zadovoljstva završenih studenata preddiplomskih, diplomskih i integriranih studija znanstveno-nastavnih sastavnica Sveučilišta u Rijeci (Privitak A).

Upitnik se sastoji od dvije skale, skale zadovoljstva aspektima studiranja te skale generalnog zadovoljstva studijem.

U skladu sa Strategijom Sveučilišta u Rijeci 2014.-2020. radna skupina za provedbu tematskog vrednovanja diplomskog studija definirala je indeks zadovoljstva studenata kao prosječnu vrijednost indeksa zadovoljstva aspektima studiranja i indeksa generalnog zadovoljstva studijem.

Upitnikom su se također prikupljali podaci i o zadovoljstvu dostupnošću IT resursa, mogućnostima korištenja podrške na Sveučilištu i radu studentskog zbora i studentskih organizacija te o studentskim namjerama po završetku studija.

Ispitivanje studentskog zadovoljstva provedeno je u skladu s Naputkom o primijeni upitnika studentskog zadovoljstva (Privitak B) i Priručnikom za kvalitetu studiranja.

2. Uzorak

Upitnik o zadovoljstvu studijem za akademsku godinu 2017./2018. ispunilo je 3442 završenih studenata svih 15 znanstveno-nastavnih sastavnica Sveučilišta u Rijeci što čini 92,75% završenih studenata preddiplomskih, diplomskih i integriranih studija na Sveučilištu u Rijeci. U uzorku je ispitano 2937 studenata koji su završili sveučilišni studij i 337 studenata koji su završili stručni studij.

Tablica 1. Broj studenata u uzorku prema sastavnicama i razinama studija

naziv znanstveno-nastavne sastavnice	ukupan broj studenata	% od završenih studenata	broj i % studenata u uzorku prema razini studija		
			preddiplomski	diplomski	integrirani
Akademija primijenjenih umjetnosti	110	100%	62 (98%)	47 (100%)	/
Ekonomski fakultet	333	74%	133 (60%)	200 (87%)	/
Filozofski fakultet	565	100%	305 (100%)	258 (100%)	/
Fakultet za menadžment u turizmu i ugostiteljstvu	416	98%	243 (97%)	172 (98%)	/
Fakultet zdravstvenih studija	256	80%	140 (64%)	105 (100%)	/
Građevinski fakultet	166	98%	95 (97%)	69 (96%)	/
Medicinski fakultet	163	94%	13 (100%)	26 (96%)	123 (92%)
Odjel za biotehnologiju	95	96%	39 (95%)	55 (95%)	/
Odjel za fiziku	31	100%	22 (95%)	9 (100%)	/
Odjel za informatiku	103	100%	39 (97%)	63 (100%)	/
Odjel za matematiku	30	94%	23 (92%)	6 (86%)	/
Pomorski fakultet	326	80%	203 (73%)	120 (90%)	/
Pravni fakultet	279	100%	64 (100%)	34 (85%)	173 (100%)
Tehnički fakultet	465	100%	301 (98%)	163 (100%)	/
Učiteljski fakultet	104	100%	44 (100%)	34 (100%)	26 (93%)
UKUPNO	3442	93%	1726 (88%)	1361 (99%)	322(96%)

* u broj studenata Filozofskog fakulteta dva puta uključeni studenti dvopredmetnih studija koji su vrednovali oba upisana studijska programa

Mod godine upisa studenata u uzorku za preddiplomski studij je 2015. godina, diplomski studij 2016. te integrirani studij 2012. godina.

3. Rezultati - Sveučilište u Rijeci

3.1. Skala zadovoljstva aspektima studiranja

Skala zadovoljstva aspektima studiranja ispituje zadovoljstvo završenih studenata preddiplomskih, diplomskih studija i integriranih studija programom i organizacijom studija, sadržajem i ponudom obaveznih i izbornih kolegija, nastavnim metodama i odnosom s nastavnicima, vrednovanjem studentskog rada, dostupnošću materijala za učenje te mogućnošću stjecanja praktičnih kompetencija i uključivanja u različite oblike izvan nastavnih aktivnosti. Za procjenu zadovoljstva korištena je skala Likertovog tipa od 5 stupnjeva (1 – uopće nisam zadovoljan do 5 – u potpunosti sam zadovoljan). Statističkom analizom provedenom 2016. godine utvrđena je visoka razina pouzdanosti skale (Chrombach's Alpha iznosi 0,891). Faktorskom analizom izlučen je jedan faktor (Tablica 1.) što nam daje podlogu za definiranje indeksa zadovoljstva aspektima studiranja kao aritmetičke sredine zbroja vrijednosti navedenih čestica.

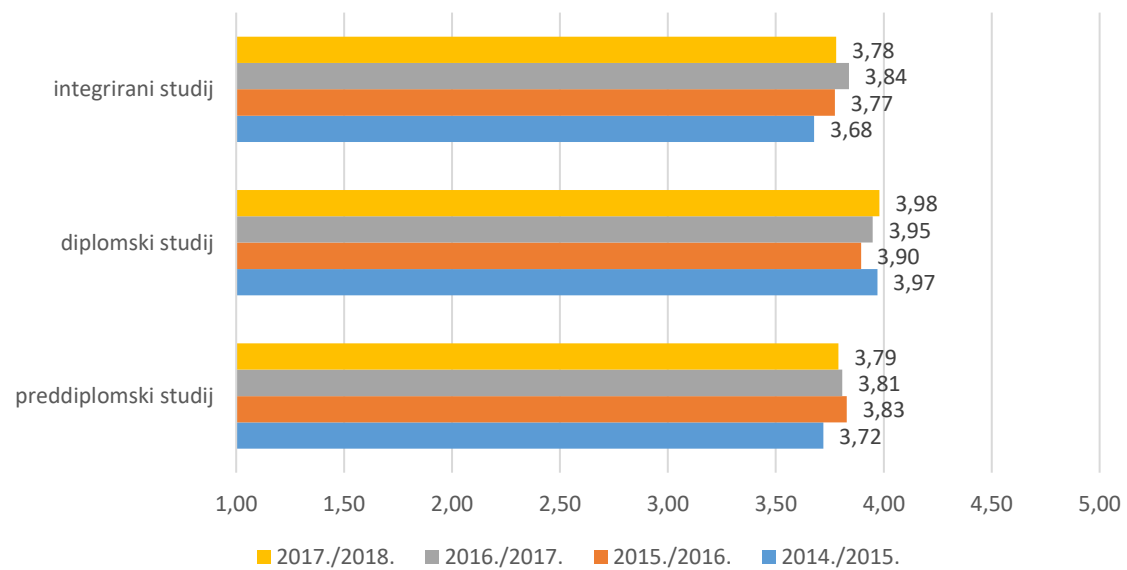
Tablica 1. Komponentna matrica skale zadovoljstva aspektima studiranja	
	Faktor
	1
Program studija	,732
Organizacija studija	,700
Sadržaj većine obaveznih kolegija	,732
Ponuda izbornih kolegija	,552
Informiranje studenata	,638
Nastava, metode poučavanja	,728
Ispiti, ocjenjivanje, kontinuirano praćenje rada studenata	,722
Dostupnost literature i ostalih materijala za učenje	,598
Mogućnost stjecanja praktičnih kompetencija	,676
Nastavnici	,743
Savjeti i podrška od strane nastavnika i administrativnog osoblja tijekom studija	,730
Mogućnost uključivanja u različite oblike izvannastavnih aktivnosti	,632

U nastavku su prikazani rezultati indeksa zadovoljstva aspektima studiranja svih znanstveno-nastavnih sastavnica Sveučilišta u Rijeci koje su sudjelovale u istraživanju rangiranih prema aritmetičkim sredinama studentskih procjena za akademsku godinu 2017./2018. Također su prikazane i aritmetičke sredine studentskih procjena za akademsku godinu 2014./2015., 2015./2016. i 2016./2017.

Tablica 2. Rangiranje znanstveno-nastavnih sastavnica - indeks zadovoljstva aspektima studiranja				
znanstveno-nastavna sastavnica	ar. sredina 2017./2018.	ar. sredina 2016./2017.	ar. sredina 2015./2016.	ar. sredina 2014./2015.
Akademija primijenjenih umjetnosti	3,83	3,7110	/	/
Ekonomski fakultet	4,03	3,8908	3,9360	/
Fakultet za menadžment u turizmu i ugostiteljstvu	4,09	4,1172	3,9620	3,9011
Fakultet zdravstvenih studija	3,59	3,6662	3,7469	3,5686
Filozofski fakultet	3,54	3,5661	3,6543	3,6231
Građevinski fakultet	3,96	3,9675	3,8115	3,8820
Medicinski fakultet	3,62	3,6945	3,6545	3,4065
Odjel za biotehnologiju	3,75	3,7083	3,7854	3,7694
Odjel za fiziku	3,95	3,7968	3,8885	4,2317
Odjel za informatiku	3,90	3,6738	3,7796	3,6530
Odjel za matematiku	3,66	3,6995	3,6502	3,7646
Pomorski fakultet	3,90	3,9632	3,8630	3,6624
Pravni fakultet	4,05	4,1126	/	/
Tehnički fakultet	3,97	4,0307	3,9600	/
Učiteljski fakultet	4,09	3,9914	4,0917	4,2374
UNIRI	3,86	3,87	3,89	3,81

		Tablica 3. Rangiranje razina studija – indeks zadovoljstva aspektima studiranja			
razina studija	N	aritmetička sredina			
		2017./2018.	2016./2017.	2015./2016.	2014./2015.
integrirani studij	322	3,78	3,8387	3,7740	3,6870
preddiplomski studij	1726	3,79	3,8080	3,8285	3,7202
diplomski studij	1368	3,98	3,9487	3,8959	3,9702

Usporedba indeksa zadovoljstva aspektima studija - razine studija



U nastavku su prikazani rezultati svih znanstveno-nastavnih sastavnica Sveučilišta u Rijeci koje su sudjelovale u istraživanju rangiranih prema aritmetičkim sredinama studentskih procjena za svaku pojedinačnu česticu Skale zadovoljstva aspektima studiranja u akademskoj godini 2017./2018. Također su prikazane i aritmetičke sredine studentskih procjena za akademske godine 2014./2015., 2015./2016. i 2016./2017.

Zadovoljstvo programom studija

Tablica 4. Rangiranje znanstveno-nastavnih sastavnica - zadovoljstvo programom studija				
znanstveno-nastavna sastavnica	ar. sredina 2017./2018.	ar. sredina 2016./2017.	ar. sredina 2015./2016.	ar. sredina 2014./2015.
Akademija primijenjenih umjetnosti	3,89	3,691	/	/
Ekonomski fakultet	4,05	3,885	3,94	/
Fakultet za menadžment u turizmu i ugostiteljstvu	4,22	4,245	4,10	4,07
Fakultet zdravstvenih studija	3,59	3,677	3,78	3,71
Filozofski fakultet	3,61	3,635	3,72	3,72
Građevinski fakultet	4,01	3,903	3,93	3,96
Medicinski fakultet	3,67	3,925	3,81	3,64
Odjel za biotehnologiju	3,85	4,042	4,00	3,89
Odjel za fiziku	4,12	3,913	4,08	4,00
Odjel za informatiku	3,93	3,563	3,61	3,69
Odjel za matematiku	3,85	3,795	3,89	3,92
Pomorski fakultet	4,07	4,110	4,07	3,87
Pravni fakultet	4,10	4,113	/	/
Tehnički fakultet	4,06	4,060	4,05	/
Učiteljski fakultet	4,23	3,936	4,19	4,29
UNIRI	3,94	3,936	3,94	3,88

Zadovoljstvo organizacijom studija (bez preklapanja nastave i ispita, logičan slijed kolegija, jednosemestralni kolegiji,...)

Tablica 5. Rangiranje znanstveno-nastavnih sastavnica - zadovoljstvo organizacijom studija				
znanstveno-nastavna sastavnica	ar. sredina 2017./2018.	ar. sredina 2016./2017.	ar. sredina 2015./2016.	ar. sredina 2014./2015.
Akademija primijenjenih umjetnosti	3,71	3,700	/	/
Ekonomski fakultet	4,00	3,898	3,94	/
Fakultet za menadžment u turizmu i ugostiteljstvu	4,13	4,053	3,98	3,94
Fakultet zdravstvenih studija	3,23	3,236	3,44	3,05
Filozofski fakultet	3,40	3,502	3,52	3,44
Građevinski fakultet	3,94	3,952	3,91	3,90
Medicinski fakultet	3,40	3,593	3,44	3,10
Odjel za biotehnologiju	3,43	3,558	3,61	3,39
Odjel za fiziku	3,94	3,522	3,67	3,91
Odjel za informatiku	4,26	3,867	3,88	3,92
Odjel za matematiku	3,89	3,909	3,85	3,89
Pomorski fakultet	3,95	3,922	3,80	3,70
Pravni fakultet	4,09	4,039	/	/
Tehnički fakultet	4,04	4,132	4,08	/
Učiteljski fakultet	4,08	4,025	4,13	4,16
UNIRI	3,82	3,808	3,79	3,68

Zadovoljstvo sadržajem većine obaveznih kolegija

Tablica 6. Rangiranje znanstveno-nastavnih sastavnica - zadovoljstvo sadržajem obaveznih kolegija				
znanstveno-nastavna sastavnica	ar. sredina 2017./2018.	ar. sredina 2016./2017.	ar. sredina 2015./2016.	ar. sredina 2014./2015.
Akademija primijenjenih umjetnosti	3,90	3,769	/	/
Ekonomski fakultet	3,91	3,749	3,82	/
Fakultet za menadžment u turizmu i ugostiteljstvu	4,00	3,994	3,87	3,91
Fakultet zdravstvenih studija	3,52	3,638	3,72	3,24
Filozofski fakultet	3,54	3,593	3,64	3,60
Građevinski fakultet	3,83	3,803	3,68	3,84
Medicinski fakultet	3,64	3,665	3,74	3,44
Odjel za biotehnologiju	3,68	3,750	3,83	3,68
Odjel za fiziku	4,13	3,652	4,08	4,27
Odjel za informatiku	3,65	3,373	3,75	3,53
Odjel za matematiku	3,77	3,705	3,78	3,73
Pomorski fakultet	3,86	3,942	3,82	3,58
Pravni fakultet	4,03	4,034	/	/
Tehnički fakultet	3,93	3,896	3,87	/
Učiteljski fakultet	3,89	3,765	3,91	4,15
UNIRI	3,81	3,795	3,81	3,74

Zadovoljstvo ponudom izbornih kolegija

Tablica 7. Rangiranje znanstveno-nastavnih sastavnica - zadovoljstvo ponudom izbornih kolegija				
znanstveno-nastavna sastavnica	ar. sredina 2017./2018	ar. sredina 2016./2017.	ar. sredina 2015./2016.	ar. sredina 2014./2015.
Akademija primijenjenih umjetnosti	3,50	3,275	/	/
Ekonomski fakultet	3,78	3,724	3,91	/
Fakultet za menadžment u turizmu i ugostiteljstvu	3,96	3,996	3,91	3,82
Fakultet zdravstvenih studija	3,53	3,467	3,61	3,10
Filozofski fakultet	2,80	2,797	2,86	2,99
Građevinski fakultet	3,64	3,635	3,45	3,48
Medicinski fakultet	3,81	3,795	3,85	3,56
Odjel za biotehnologiju	3,65	3,635	3,87	4,06
Odjel za fiziku	2,97	3,048	3,00	3,82
Odjel za informatiku	3,25	2,890	3,09	2,71
Odjel za matematiku	2,30	2,477	2,56	2,35
Pomorski fakultet	3,81	3,779	3,68	3,55
Pravni fakultet	3,83	3,747	/	/
Tehnički fakultet	3,60	3,497	3,59	/
Učiteljski fakultet	3,63	3,284	3,51	3,79
UNIRI	3,55	3,507	3,45	3,42

Zadovoljstvo informiranjem studenata (mrežne stranice s korisnim informacijama i materijalima, pravovremeno obavještanje)

Tablica 8. Rangiranje znanstveno-nastavnih sastavnica - zadovoljstvo informiranjem studenata				
znanstveno-nastavna sastavnica	ar. sredina 2017./2018	ar. sredina 2016./2017.	ar. sredina 2015./2016.	ar. sredina 2014./2015.
Akademija primijenjenih umjetnosti	3,15	3,210	/	/
Ekonomski fakultet	4,20	4,012	4,07	/
Fakultet za menadžment u turizmu i ugostiteljstvu	4,34	4,251	4,18	4,24
Fakultet zdravstvenih studija	3,62	3,762	3,80	4,00
Filozofski fakultet	3,69	3,752	3,82	3,81
Građevinski fakultet	4,37	4,527	4,34	4,36
Medicinski fakultet	3,84	3,846	3,72	3,49
Odjel za biotehnologiju	3,73	3,692	3,72	3,61
Odjel za fiziku	4,26	4,286	4,38	4,45
Odjel za informatiku	4,25	4,160	4,26	4,14
Odjel za matematiku	4,24	4,045	4,30	4,56
Pomorski fakultet	3,98	4,034	4,07	3,70
Pravni fakultet	4,25	4,201	/	/
Tehnički fakultet	4,18	4,319	4,29	/
Učiteljski fakultet	4,35	4,333	4,42	4,38
UNIRI	4,02	4,030	4,11	4,01

Nastava, metode poučavanja (male grupe, terenski rad, problemska nastava,...)

Tablica 9. Rangiranje znanstveno-nastavnih sastavnica - zadovoljstvo nastavom i metodama poučavanja				
znanstveno-nastavna sastavnica	ar. sredina 2017./2018	ar. sredina 2016./2017.	ar. sredina 2015./2016.	ar. sredina 2014./2015.
Akademija primijenjenih umjetnosti	3,89	3,738		
Ekonomski fakultet	3,79	3,560	3,71	/
Fakultet za menadžment u turizmu i ugostiteljstvu	3,81	3,790	3,66	3,54
Fakultet zdravstvenih studija	3,35	3,481	3,54	3,57
Filozofski fakultet	3,60	3,530	3,56	3,57
Građevinski fakultet	3,61	3,651	3,40	3,61
Medicinski fakultet	3,22	3,506	3,32	3,18
Odjel za biotehnologiju	3,53	3,558	3,62	3,69
Odjel za fiziku	3,89	3,727	4,08	4,00
Odjel za informatiku	3,65	3,514	3,63	3,42
Odjel za matematiku	3,75	3,744	3,48	3,82
Pomorski fakultet	3,60	3,598	3,59	3,29
Pravni fakultet	3,75	3,649		
Tehnički fakultet	3,74	3,863	3,64	/
Učiteljski fakultet	4,00	4,013	4,15	4,18
UNIRI	3,66	3,648	3,64	3,63

Ispiti, ocjenjivanje, kontinuirano praćenje rada studenata (kriteriji vrednovanja, kolokviji, seminari, samostalni zadaci,...)

Tablica 10. Rangiranje znanstveno-nastavnih sastavnica - zadovoljstvo ispitima, ocjenjivanjem, kontinuiranim praćenjem rada				
znanstveno-nastavna sastavnica	ar. sredina 2017./2018	ar. sredina 2016./2017.	ar. sredina 2015./2016.	ar. sredina 2014./2015.
Akademija primijenjenih umjetnosti	4,06	3,899	/	/
Ekonomski fakultet	4,14	3,976	3,96	/
Fakultet za menadžment u turizmu i ugostiteljstvu	4,21	4,209	4,12	4,11
Fakultet zdravstvenih studija	3,72	3,700	3,78	3,62
Filozofski fakultet	3,69	3,740	3,85	3,86
Građevinski fakultet	3,88	3,891	3,71	3,92
Medicinski fakultet	3,48	3,509	3,52	3,19
Odjel za biotehnologiju	3,76	3,731	3,89	3,78
Odjel za fiziku	4,03	3,957	4,08	4,36
Odjel za informatiku	4,11	3,960	4,09	4,00
Odjel za matematiku	3,73	3,795	3,85	3,85
Pomorski fakultet	3,99	4,012	3,88	3,79
Pravni fakultet	4,05	4,084	/	/
Tehnički fakultet	3,98	4,118	3,96	/
Učiteljski fakultet	4,15	4,089	4,11	4,38
UNIRI	3,94	3,940	3,91	3,91

Dostupnost literature i ostalih materijala za učenje (opremljenost knjižnice, radno vrijeme,...)

Tablica 11. Rangiranje znanstveno-nastavnih sastavnica - zadovoljstvo dostupnošću literature i ostalih materijala za učenje				
znanstveno-nastavna sastavnica	ar. sredina 2017./2018	ar. sredina 2016./2017.	ar. sredina 2015./2016.	ar. sredina 2014./2015.
Akademija primijenjenih umjetnosti	3,92	3,850	/	/
Ekonomski fakultet	4,32	4,141	4,36	/
Fakultet za menadžment u turizmu i ugostiteljstvu	4,15	4,255	4,19	4,11
Fakultet zdravstvenih studija	3,57	3,646	3,72	3,48
Filozofski fakultet	3,81	3,784	3,80	3,69
Građevinski fakultet	4,29	4,246	4,29	4,18
Medicinski fakultet	3,88	3,889	3,98	3,81
Odjel za biotehnologiju	3,78	3,549	3,41	3,59
Odjel za fiziku	4,17	3,818	3,67	4,54
Odjel za informatiku	4,22	4,253	4,30	4,11
Odjel za matematiku	3,97	4,205	3,78	4,12
Pomorski fakultet	4,26	4,326	4,23	4,00
Pravni fakultet	4,38	4,348	/	/
Tehnički fakultet	4,24	4,171	4,24	/
Učiteljski fakultet	4,17	4,160	4,13	4,30
UNIRI	4,09	4,072	4,01	3,97

Mogućnost stjecanja praktičnih kompetencija (stručna praksa, suradnja sa stručnjacima)

Tablica 12. Rangiranje znanstveno-nastavnih sastavnica - zadovoljstvo mogućnošću stjecanja praktičnih kompetencija				
znanstveno-nastavna sastavnica	ar. sredina 2017./2018	ar. sredina 2016./2017.	ar. sredina 2015./2016.	ar. sredina 2014./2015.
Akademija primijenjenih umjetnosti	3,86	3,488	/	/
Ekonomski fakultet	3,58	3,414	3,38	/
Fakultet za menadžment u turizmu i ugostiteljstvu	3,65	3,639	3,32	3,11
Fakultet zdravstvenih studija	3,30	3,550	3,50	3,14
Filozofski fakultet	3,04	3,035	3,12	2,92
Građevinski fakultet	3,38	3,187	3,07	3,13
Medicinski fakultet	3,12	3,216	3,10	2,79
Odjel za biotehnologiju	3,69	3,365	3,47	3,63
Odjel za fiziku	3,21	3,000	3,42	3,82
Odjel za informatiku	2,95	2,635	2,50	2,38
Odjel za matematiku	2,88	2,950	2,79	3,08
Pomorski fakultet	3,05	3,135	3,14	2,90
Pravni fakultet	3,58	3,507	/	/
Tehnički fakultet	3,55	3,541	3,47	/
Učiteljski fakultet	3,85	3,468	3,77	4,07
UNIRI	3,38	3,331	3,23	3,21

Nastavnici (odnos sa studentima, komunikacija, način predavanja,...)

Tablica 13. Rangiranje znanstveno-nastavnih sastavnica - zadovoljstvo nastavnicima				
znanstveno-nastavna sastavnica	ar. sredina 2017./2018	ar. sredina 2016./2017.	ar. sredina 2015./2016.	ar. sredina 2014./2015.
Akademija primijenjenih umjetnosti	4,20	3,975	/	/
Ekonomski fakultet	4,34	4,150	4,28	/
Fakultet za menadžment u turizmu i ugostiteljstvu	4,38	4,361	4,29	4,20
Fakultet zdravstvenih studija	3,96	4,056	4,09	3,91
Filozofski fakultet	3,95	3,947	4,15	4,10
Građevinski fakultet	4,15	4,132	4,01	4,13
Medicinski fakultet	3,76	3,894	3,90	3,55
Odjel za biotehnologiju	3,84	4,038	4,00	3,93
Odjel za fiziku	4,47	4,261	4,15	4,82
Odjel za informatiku	4,31	4,227	4,23	4,27
Odjel za matematiku	4,10	4,136	4,15	4,12
Pomorski fakultet	4,17	4,208	4,15	3,81
Pravni fakultet	4,35	4,312	/	/
Tehnički fakultet	4,14	4,232	4,20	/
Učiteljski fakultet	4,20	4,469	4,37	4,58
UNIRI	4,15	4,156	4,15	4,10

Savjeti i podrška od strane nastavnika i administrativnog osoblja tijekom studija

Tablica 14. Rangiranje znanstveno-nastavnih sastavnica - zadovoljstvo savjetima i podrškom				
znanstveno-nastavna sastavnica	ar. sredina 2017./2018	ar. sredina 2016./2017.	ar. sredina 2015./2016.	ar. sredina 2014./2015.
Akademija primijenjenih umjetnosti	4,05	4,19	/	/
Ekonomski fakultet	4,29	4,08	4,16	/
Fakultet za menadžment u turizmu i ugostiteljstvu	4,36	4,30	4,25	4,12
Fakultet zdravstvenih studija	4,01	4,07	4,08	4,33
Filozofski fakultet	3,81	3,83	3,97	4,00
Građevinski fakultet	4,44	4,30	4,22	4,36
Medicinski fakultet	3,62	3,75	3,66	3,37
Odjel za biotehnologiju	3,80	3,76	3,81	3,98
Odjel za fiziku	4,50	4,30	4,54	4,91
Odjel za informatiku	4,29	4,14	4,16	4,17
Odjel za matematiku	4,17	4,20	4,04	4,19
Pomorski fakultet	4,21	4,23	4,09	3,83
Pravni fakultet	4,27	4,20	/	/
Tehnički fakultet	4,17	4,29	4,26	/
Učiteljski fakultet	4,30	4,40	4,49	4,53
UNIRI	4,13	4,12	4,13	4,15

Mogućnost uključivanja u različite oblike izvan nastavnih aktivnosti (npr. znanstveni rad, volontiranje, sportske aktivnosti)

Tablica 15. Rangiranje znanstveno-nastavnih sastavnica - zadovoljstvo mogućnošću uključivanja u izvannastavne aktivnosti				
znanstveno-nastavna sastavnica	ar. sredina 2017./2018	ar. sredina 2016./2017.	ar. sredina 2015./2016.	ar. sredina 2014./2015.
Akademija primijenjenih umjetnosti	3,84	3,873	/	/
Ekonomski fakultet	3,98	3,798	3,73	/
Fakultet za menadžment u turizmu i ugostiteljstvu	3,89	3,837	3,69	3,65
Fakultet zdravstvenih studija	3,72	3,890	3,88	3,65
Filozofski fakultet	3,59	3,841	3,80	3,71
Građevinski fakultet	3,99	3,860	3,68	3,72
Medicinski fakultet	4,03	3,948	3,81	3,73
Odjel za biotehnologiju	4,34	4,224	4,20	4,03
Odjel za fiziku	3,73	3,400	3,45	4,40
Odjel za informatiku	3,91	3,677	3,85	3,40
Odjel za matematiku	3,16	3,333	3,14	3,58
Pomorski fakultet	3,86	3,931	3,83	3,96
Pravni fakultet	3,89	3,934	/	/
Tehnički fakultet	3,97	4,003	3,93	/
Učiteljski fakultet	4,24	4,186	4,00	4,22
UNIRI	3,87	3,890	3,77	3,83

Ispitivanje studentskog zadovoljstva dostupnošću IT resursa (e-kabineti, Studomat, ISVU,...)

Tablica 16. Rangiranje znanstveno-nastavnih sastavnica – zadovoljstvo dostupnošću IT resursa				
znanstveno-nastavna sastavnica	ar. sredina 2017./2018	ar. sredina 2016./2017.	ar. sredina 2015./2016.	ar. sredina 2014./2015.
Akademija primijenjenih umjetnosti	4,01	4,167	/	/
Ekonomski fakultet	4,32	4,079	4,37	/
Fakultet za menadžment u turizmu i ugostiteljstvu	4,07	4,157	4,09	4,06
Fakultet zdravstvenih studija	4,11	4,243	4,22	4,05
Filozofski fakultet	3,90	3,954	3,94	4,10
Građevinski fakultet	4,42	4,151	3,92	4,08
Medicinski fakultet	4,04	3,950	4,04	3,36
Odjel za biotehnologiju	4,15	4,039	3,87	3,99
Odjel za fiziku	4,58	3,909	4,31	4,64
Odjel za informatiku	4,38	4,347	4,33	4,40
Odjel za matematiku	3,86	4,250	3,92	4,25
Pomorski fakultet	4,37	4,388	4,33	4,15
Pravni fakultet	4,38	4,378	/	/
Tehnički fakultet	4,25	4,263	4,41	/
Učiteljski fakultet	4,40	4,313	4,30	4,45
UNIRI	4,18	4,176	4,16	4,08

Ispitivanje studentskog zadovoljstva mogućnošću korištenja različitih oblika podrške na Sveučilištu u Rijeci (npr. Psihološko i pravno savjetovanište, Ured za studente s invaliditetom,...)

Tablica 17. Rangiranje znanstveno-nastavnih sastavnica – zadovoljstvo mogućnošću korištenja različitih oblika podrške na Sveučilištu u Rijeci				
znanstveno-nastavna sastavnica	ar. sredina 2017./2018	ar. sredina 2016./2017.	ar. sredina 2015./2016.	ar. sredina 2014./2015.
Akademija primijenjenih umjetnosti	4,03	4,119	/	/
Ekonomski fakultet	3,89	3,740	3,86	/
Fakultet za menadžment u turizmu i ugostiteljstvu	3,85	3,832	3,75	3,66
Fakultet zdravstvenih studija	3,57	3,763	3,70	3,70
Filozofski fakultet	3,93	3,698	3,96	4,05
Građevinski fakultet	4,17	4,011	3,76	3,92
Medicinski fakultet	3,64	3,808	3,43	3,49
Odjel za biotehnologiju	3,85	3,947	3,87	3,68
Odjel za fiziku	4,25	3,929	4,27	4,56
Odjel za informatiku	3,88	3,828	4,02	3,59
Odjel za matematiku	3,39	3,556	3,58	4,00
Pomorski fakultet	3,74	3,722	3,59	3,76
Pravni fakultet	3,99	3,906	/	/
Tehnički fakultet	3,92	4,017	3,92	/
Učiteljski fakultet	4,21	3,965	3,99	4,31
UNIRI	3,88	3,819	3,82	3,88

Ispitivanje studentskog zadovoljstva radom studentskog zbora i studentskih organizacija na sastavnici

Tablica 18. Rangiranje znanstveno-nastavnih sastavnica – zadovoljstvo radom studentskog zbora				
znanstveno-nastavna sastavnica	ar. sredina 2017./2018	ar. sredina 2016./2017.	ar. sredina 2015./2016.	ar. sredina 2014./2015.
Akademija primijenjenih umjetnosti	3,62	3,783		
Ekonomski fakultet	3,90	3,707	3,73	/
Fakultet za menadžment u turizmu i ugostiteljstvu	3,88	3,784	3,65	3,73
Fakultet zdravstvenih studija	3,86	3,802	3,83	4,50
Filozofski fakultet	3,72	3,572	3,74	3,62
Građevinski fakultet	4,06	4,122	4,00	4,14
Medicinski fakultet	3,93	3,797	3,56	3,48
Odjel za biotehnologiju	4,17	4,204	4,08	3,77
Odjel za fiziku	3,63	3,067	4,00	4,38
Odjel za informatiku	3,88	3,368	3,76	3,63
Odjel za matematiku	3,70	3,586	3,33	3,78
Pomorski fakultet	4,01	3,994	3,84	4,00
Pravni fakultet	3,83	3,894		
Tehnički fakultet	3,90	3,936	3,81	/
Učiteljski fakultet	4,08	4,294	3,96	4,25
UNIRI	3,89	3,828	3,79	3,88

3.2. Namjera nakon završetka studija

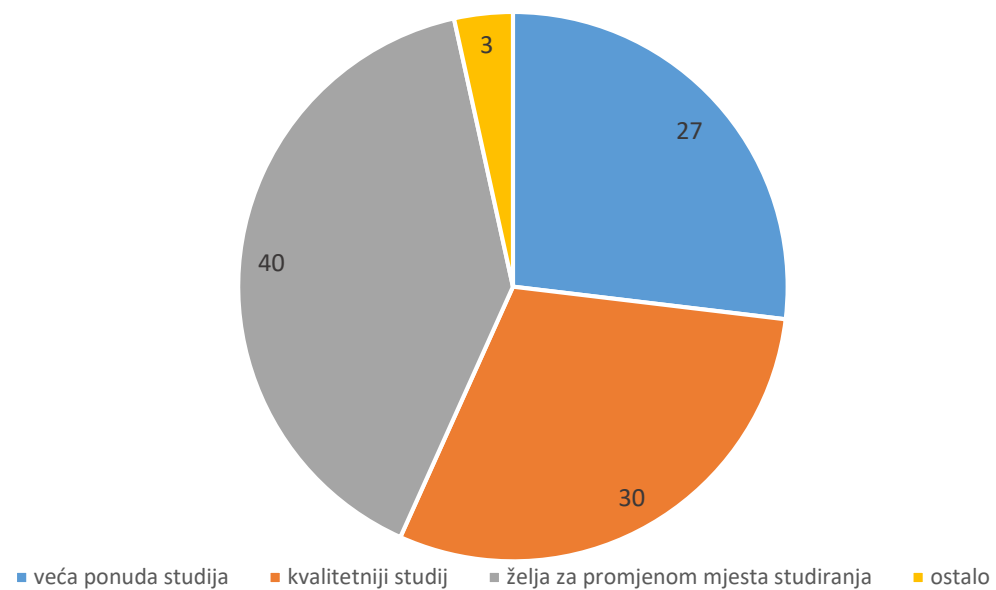
Studentska procjena namjere nakon završetka određene razine studija je vršena putem pitanja o namjeri studenata nakon završetka preddiplomskog, diplomskog ili integriranog studija. Studenti su imali mogućnost rangirati ponuđene izbore od 1 (najvjerojatniji izbor) do 6 (najmanje vjerojatni izbor). Prikazani su rezultati studentskih procjena znanstveno-nastavnih sastavnica koje su sudjelovale u istraživanju.

Namjera studenata nakon završetka preddiplomskog studija

Tablica 19.		Namjera studenata nakon završetka studija – prvi izbor studenata nakon završetka preddiplomskog studija prema sastavnici (postotak)					
		potražiti zaposlenje	upisati studij više razine na istoj sastavnici	upisati studij više razine na drugoj UNIRI sastavnici	upisati studij na višoj razini izvan UNIRI	pokrenuti vlastiti posao	ostalo*
sastavnica	Odjel za fiziku	5	13	1	7	1	1
	Odjel za matematiku	4	12	3	5	3	0
	Odjel za informatiku	4	28	2	4	1	1
	Odjel za biotehnologiju	9	29	1	4	0	2
	Pomorski fakultet	50	26	3	7	4	5
	Tehnički fakultet	71	176	25	38	18	10
	Filozofski fakultet	36	139	11	34	9	7
	Građevinski fakultet	21	58	3	16	4	4
	Fakultet zdravstvenih studija	94	20	3	7	4	6
	Učiteljski fakultet	25	16	2	9	2	1
	Fakultet za menadžment u turizmu i ugostiteljstvu	45	152	15	45	15	7
	Medicinski fakultet	1	11	1	1	0	1
	Ekonomski fakultet	33	80	8	7	13	8
	Akademija primijenjenih umjetnosti	13	45	6	7	10	5
	Pravni fakultet	38	16	5	4	5	3
Ukupno	449	821	89	195	89	61	

Razlozi za upis studija na diplomskoj razini na drugom sveučilištu - procjena je vršena putem pitanja s višestrukim izborom

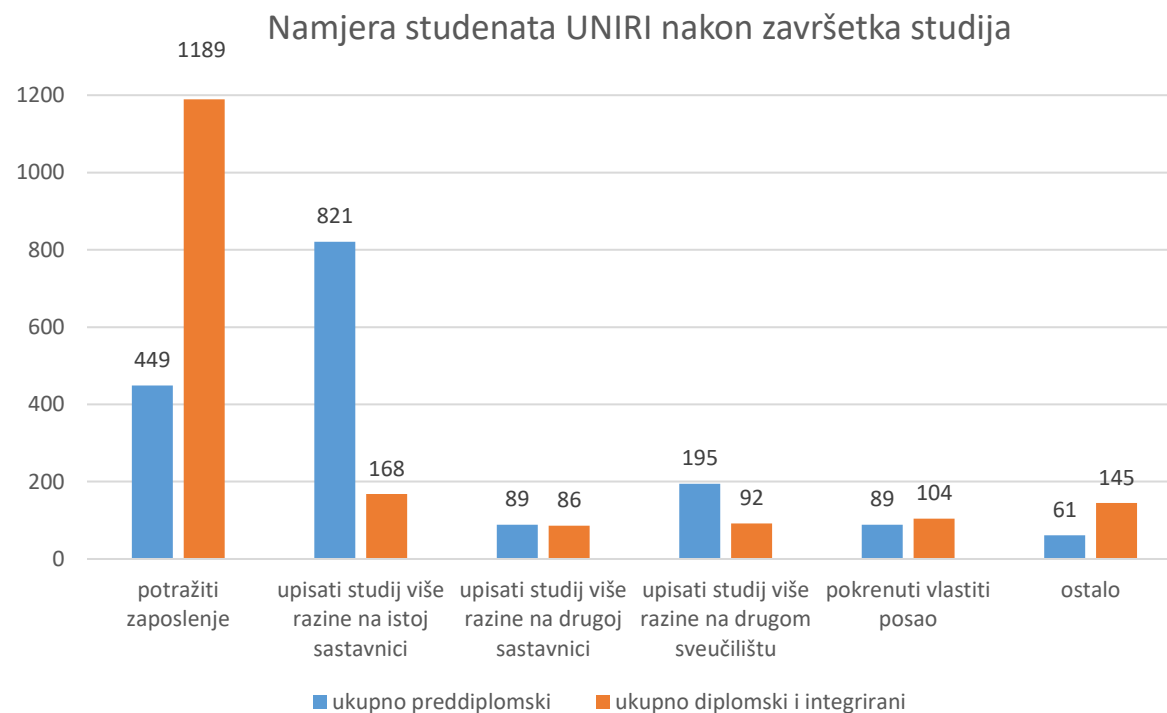
Razlozi za upis na diplomski studij na nekom drugom sveučilištu 2017./2018. - postotak



Namjera studenata nakon završetka diplomskog i integriranog studija

Tablica 20.		Namjera studenata nakon završetka studija – prvi izbor studenata nakon završetka diplomskog i integriranog studija prema sastavnici (postotak)					
		potražiti zaposlenje	upisati studij više razine na istoj sastavnici	upisati studij više razine na drugoj UNIRI sastavnici	upisati studij na višoj razini izvan UNIRI	pokrenuti vlastiti posao	ostalo*
sastavnica	Odjel za fiziku	4	3	1	1	0	0
	Odjel za matematiku	5	0	0	0	0	0
	Odjel za informatiku	49	1	1	0	5	4
	Odjel za biotehnologiju	39	9	5	1	5	5
	Pomorski fakultet	135	77	11	13	11	7
	Tehnički fakultet	133	12	9	11	6	18
	Filozofski fakultet	128	10	9	14	6	22
	Građevinski fakultet	55	4	2	2	4	2
	Fakultet zdravstvenih studija	28	6	10	10	7	11
	Učiteljski fakultet	35	2	2	1	1	17
	Fakultet za menadžment u turizmu i ugostiteljstvu	131	7	3	2	13	13
	Medicinski fakultet	130	7	6	10	9	6
	Ekonomski fakultet	127	19	11	13	12	26
	Akademija primijenjenih umjetnosti	31	4	5	4	11	4
Pravni fakultet	159	7	11	10	14	10	
Ukupno		1189	168	86	92	104	145

Usporedba namjere nakon završetka preddiplomskog te završetka diplomskog ili integriranog studija za studente nakon završetka studija na Sveučilištu u Rijeci ak. god. 2017./2018.



3.3. Primanje stipendije – studentska procjena je vršena putem pitanja s višestrukim izborom o mogućnosti prijave na stipendiju prije samog upisa na studij i tijekom studija

Tablica 21. Prijava na stipendiju – usporedba akademskih godina 2014./2015., 2015./2016., 2016./2017. i 2017./2018.					
		postotak od ukupnog uzorka 2017./2018.	postotak od ukupnog uzorka 2016./2017.	postotak od ukupnog uzorka 2015./2016.	postotak od ukupnog uzorka 2014./2015.
	da, i iskoristio sam tu mogućnost	31,5	32,4	35,7	34,5
	da, ali nisam iskoristio tu mogućnost	20,2	23,1	22,6	20,7
	ne	37,7	44,3	41,7	39,3
	% studenata koji su dali dogovor	89,4	90,4	97,5	94,5

Sudjelovanje u mobilnosti – studentska procjena je vršena putem pitanja s višestrukim izborom o mogućnosti sudjelovanja u studentskoj mobilnosti

Tablica 22. Sudjelovanje u mobilnosti – usporedba akademskih godina 2014./2015., 2015./2016., 2016./2017. i 2017./2018.					
		postotak od ukupnog uzorka 2017./2018.	postotak od ukupnog uzorka 2016./2017.	postotak od ukupnog uzorka 2015./2016.	postotak od ukupnog uzorka 2014./2015.
	da, i iskoristila sam tu mogućnost	8,6	8,8	8,7	7,8
	da, ali nisam iskoristila tu mogućnost	43,9	46,3	50,6	50,2
	ne	35,8	34,8	40,6	35,6
	% studenata koji su dali dogovor	89,3	89,2	96,2	93,6

3.4. Skala generalnog zadovoljstva studijem

Skala generalnog zadovoljstva studijem ispituje slaganje završenih studenata preddiplomskih, diplomskih studija i integriranih studija o česticama koje ispituju generalno zadovoljstvo studijem (pr. u kojoj je mjeri studij zadovoljio studentska očekivanja, doprinio osobnom studentskom razvoju, osposobio ih za rad u struci i uključivanje na tržište rada, pripremio ih za nastavak studiranja te u kojoj mjeri bi studij preporučili i drugima) . Za procjenu zadovoljstva korištena je skala Likertovog tipa od 5 stupnja (1 – uopće se ne slažem do 5 – u potpunosti se slažem). Statističkom analizom provedenom 2016. godine utvrđena je visoka razina pouzdanosti skale (Chrombach's Alpha iznosi 0,919). Faktorskom analizom izlučen je jedan faktor (Tablica 23.) što nam daje podlogu za definiranje indeksa zadovoljstva aspektima studiranja kao aritmetičke sredine zbroja vrijednosti navedenih čestica.

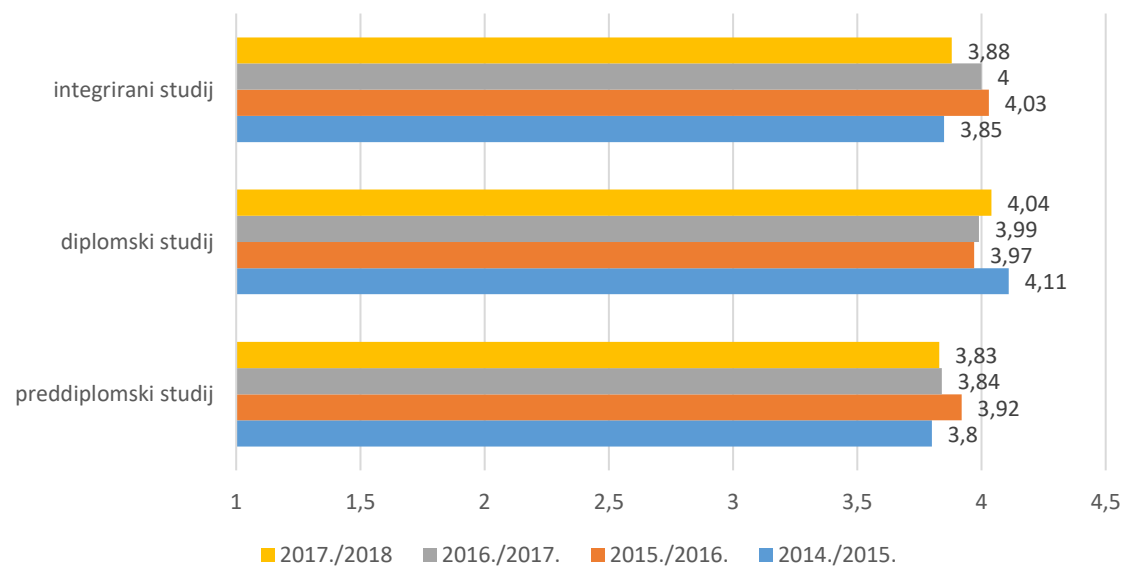
	Komponenta
	1
Studij je zadovoljio moja početna očekivanja	,803
Smatram da je studij doprinio mom osobnom razvoju (npr. komunikacijske vještine, timski rad, donošenje odluka,...)	,779
Smatram da me studij osposobio za rad u struci	,833
Motiviran/a sam za daljnje učenje	,685
Studijski program me pripremio za nastavak školovanja	,809
Smatram da sam osposobljen/a za uključivanje u tržište rada	,769
Općenito sam zadovoljna/an iskustvom studiranja na ovom studiju	,865
Preporučila/o bih ovaj studij i drugima	,848

U nastavku su prikazani rezultati indeksa generalnog zadovoljstva studijem svih znanstveno-nastavnih sastavnica Sveučilišta u Rijeci rangiranih prema aritmetičkim sredinama studentskih procjena za akademsku godinu godini 2017./2018. Također su prikazane i aritmetičke sredine studentskih procjena za akademske godine 2014./2015., 2015./2016. i 2016./2017.

Tablica 24. Rangiranje znanstveno-nastavnih sastavnica - indeks generalnog zadovoljstva studijem				
znanstveno-nastavna sastavnica	ar. sredina 2017./2018.	ar. sredina 2016./2017.	ar. sredina 2015./2016.	ar. sredina 2014./2015.
Akademija primijenjenih umjetnosti	4,04	3,8625	/	/
Ekonomski fakultet	4,06	3,8654	3,83	/
Fakultet za menadžment u turizmu i ugostiteljstvu	4,20	4,1256	4,04	3,99
Fakultet zdravstvenih studija	3,64	3,8453	3,93	3,60
Filozofski fakultet	3,61	3,6818	3,80	3,1
Građevinski fakultet	3,97	3,8936	3,90	3,99
Medicinski fakultet	3,83	3,9508	3,89	3,67
Odjel za biotehnologiju	3,67	3,7125	3,88	3,79
Odjel za fiziku	3,89	3,8693	4,20	4,30
Odjel za informatiku	3,82	3,57	3,71	3,59
Odjel za matematiku	3,77	3,7878	3,84	3,94
Pomorski fakultet	3,91	3,8554	3,91	3,78
Pravni fakultet	4,08	4,0157	/	/
Tehnički fakultet	4,01	4,0379	4,01	/
Učiteljski fakultet	4,40	4,2372	4,41	4,62
UNIRI	3,92	3,92	3,95	3,85

		Tablica 25. Rangiranje razina studija – indeks generalnog zadovoljstva studijem			
razina studija	N	aritmetička sredina			
		2017./2018.	2016./2017.	2015./2016.	2014./2015.
preddiplomski studij	322	3,83	3,84	3,92	3,80
diplomski studij	1726	4,04	3,99	3,97	4,11
integrirani studij	1368	3,88	4,00	4,03	3,85

Usporedba indeksa generalnog zadovoljstva studijem - razine studija



U nastavku su prikazani rezultati svih znanstveno-nastavnih sastavnica Sveučilišta u Rijeci rangiranih prema aritmetičkim sredinama studentskih procjena za svaku pojedinačnu česticu Skale generalnog zadovoljstva studijem u akademskoj godini 2017./2018. Također su prikazane i aritmetičke sredine studentskih procjena za akademske godine 2014./2015., 2015./2016 i 2016./2017.

Studij je zadovoljio moja početna očekivanja

Tablica 26. Rangiranje znanstveno-nastavnih sastavnica - zadovoljenje početnih očekivanja studenata				
znanstveno-nastavna sastavnica	ar. sredina 2017./2018.	ar. sredina 2016./2017.	ar. sredina 2015./2016.	ar. sredina 2014./2015.
Akademija primijenjenih umjetnosti	3,71	3,482	/	/
Ekonomski fakultet	4,02	3,891	3,77	/
Fakultet za menadžment u turizmu i ugostiteljstvu	4,03	3,991	3,97	3,83
Fakultet zdravstvenih studija	3,43	3,628	3,67	3,47
Filozofski fakultet	3,47	3,508	3,61	3,67
Građevinski fakultet	3,91	3,876	3,88	3,95
Medicinski fakultet	3,63	3,796	3,71	3,45
Odjel za biotehnologiju	3,53	3,706	3,77	3,70
Odjel za fiziku	3,60	3,773	4,31	4,25
Odjel za informatiku	3,66	3,440	3,54	3,39
Odjel za matematiku	3,46	3,636	3,52	3,92
Pomorski fakultet	3,87	3,957	3,86	3,73
Pravni fakultet	4,00	3,89	/	/
Tehnički fakultet	3,92	3,886	3,92	/
Učiteljski fakultet	4,12	4,062	4,27	4,49
UNIRI	3,79	3,796	3,83	3,77

Smatram da je studij doprinio mom osobnom razvoju (npr. komunikacijske vještine, timski rad, donošenje odluka,...)

Tablica 27. Rangiranje znanstveno-nastavnih sastavnica - doprinos studija osobnom razvoju				
znanstveno-nastavna sastavnica	ar. sredina 2017./2018.	ar. sredina 2016./2017.	ar. sredina 2015./2016.	ar. sredina 2014./2015.
Akademija primijenjenih umjetnosti	4,32	4,036	/	/
Ekonomski fakultet	4,32	4,169	4,17	/
Fakultet za menadžment u turizmu i ugostiteljstvu	4,34	4,308	4,28	4,22
Fakultet zdravstvenih studija	4,00	4,162	4,15	3,65
Filozofski fakultet	4,00	4,024	4,21	4,25
Građevinski fakultet	4,36	4,248	4,29	4,33
Medicinski fakultet	4,25	4,247	4,28	4,05
Odjel za biotehnologiju	4,08	4,157	4,11	4,07
Odjel za fiziku	4,30	4,000	4,62	4,33
Odjel za informatiku	4,17	4,053	3,93	3,94
Odjel za matematiku	3,89	4,091	4,22	4,34
Pomorski fakultet	4,15	4,175	4,16	3,96
Pravni fakultet	4,33	4,248	/	/
Tehnički fakultet	4,23	4,308	4,29	/
Učiteljski fakultet	4,67	4,494	4,65	4,80
UNIRI	4,21	4,192	4,26	4,17

Smatram da me studij osposobio za rad u struci

Tablica 28. Rangiranje znanstveno-nastavnih sastavnica - osposobljenost za rad u struci				
znanstveno-nastavna sastavnica	ar. sredina 2017./2018.	ar. sredina 2016./2017.	ar. sredina 2015./2016.	ar. sredina 2014./2015.
Akademija primijenjenih umjetnosti	3,95	3,878	/	/
Ekonomski fakultet	3,65	3,411	3,47	/
Fakultet za menadžment u turizmu i ugostiteljstvu	3,91	3,888	3,83	3,71
Fakultet zdravstvenih studija	3,19	3,436	3,49	3,18
Filozofski fakultet	3,30	3,387	3,44	3,38
Građevinski fakultet	3,56	3,426	3,51	3,67
Medicinski fakultet	3,31	3,549	3,47	3,15
Odjel za biotehnologiju	3,43	3,216	3,57	3,43
Odjel za fiziku	3,33	3,783	3,54	4,25
Odjel za informatiku	3,34	2,920	3,21	2,92
Odjel za matematiku	3,79	3,636	3,89	3,65
Pomorski fakultet	3,53	3,550	3,51	3,45
Pravni fakultet	3,78	3,688	/	/
Tehnički fakultet	3,69	3,732	3,63	/
Učiteljski fakultet	4,11	3,963	4,21	4,50
UNIRI	3,58	3,576	3,60	3,58

Motiviran sam za daljnje učenje

Tablica 29. Rangiranje znanstveno-nastavnih sastavnica - motiviranost za daljnje učenje				
znanstveno-nastavna sastavnica	ar. sredina 2017./2018.	ar. sredina 2016./2017.	ar. sredina 2015./2016.	ar. sredina 2014./2015.
Akademija primijenjenih umjetnosti	4,46	4,402	/	/
Ekonomski fakultet	4,11	3,891	3,87	/
Fakultet za menadžment u turizmu i ugostiteljstvu	4,22	4,139	4,01	4,07
Fakultet zdravstvenih studija	3,90	4,083	4,22	3,94
Filozofski fakultet	3,85	3,960	4,07	4,15
Građevinski fakultet	3,96	3,930	4,03	4,04
Medicinski fakultet	4,30	4,323	4,21	4,12
Odjel za biotehnologiju	3,89	4,040	4,22	4,01
Odjel za fiziku	4,30	4,087	4,46	4,42
Odjel za informatiku	4,11	3,840	4,02	3,94
Odjel za matematiku	3,86	3,841	3,93	4,23
Pomorski fakultet	3,88	3,913	3,94	3,82
Pravni fakultet	4,22	4,071	/	/
Tehnički fakultet	4,10	4,117	4,09	/
Učiteljski fakultet	4,55	4,469	4,53	4,76
UNIRI	4,07	4,049	4,12	4,13

Studijski program me pripremio za nastavak školovanja

Tablica 30. Rangiranje znanstveno-nastavnih sastavnica - priprema za nastavak školovanja				
znanstveno-nastavna sastavnica	ar. sredina 2017./2018.	ar. sredina 2016./2017.	ar. sredina 2015./2016.	ar. sredina 2014./2015.
Akademija primijenjenih umjetnosti	4,10	3,916	/	/
Ekonomski fakultet	4,02	3,835	3,75	/
Fakultet za menadžment u turizmu i ugostiteljstvu	4,22	4,136	4,02	4,03
Fakultet zdravstvenih studija	3,57	3,755	3,89	3,65
Filozofski fakultet	3,76	3,821	3,94	3,99
Građevinski fakultet	4,08	4,016	3,96	4,04
Medicinski fakultet	3,94	4,037	3,95	3,72
Odjel za biotehnologiju	3,78	3,882	4,04	3,90
Odjel za fiziku	3,97	4,130	4,46	4,25
Odjel za informatiku	3,90	3,787	3,91	3,78
Odjel za matematiku	3,96	4,140	4,15	4,23
Pomorski fakultet	3,88	3,896	3,93	3,77
Pravni fakultet	4,16	4,013	/	/
Tehnički fakultet	4,07	4,065	4,08	/
Učiteljski fakultet	4,39	4,099	4,34	4,62
UNIRI	3,97	3,947	4,03	3,97

Smatram da sam osposobljen za uključivanje u tržište rada

Tablica 31. Rangiranje znanstveno-nastavnih sastavnica - osposobljenost za uključivanje u tržište rada				
znanstveno-nastavna sastavnica	ar. sredina 2017./2018.	ar. sredina 2016./2017.	ar. sredina 2015./2016.	ar. sredina 2014./2015.
Akademija primijenjenih umjetnosti	3,89	3,634	/	/
Ekonomski fakultet	3,98	3,661	3,76	/
Fakultet za menadžment u turizmu i ugostiteljstvu	4,20	4,121	4,05	3,98
Fakultet zdravstvenih studija	3,74	3,947	3,96	3,35
Filozofski fakultet	3,27	3,344	3,47	3,34
Građevinski fakultet	3,70	3,457	3,60	3,65
Medicinski fakultet	3,47	3,580	3,70	3,32
Odjel za biotehnologiju	3,56	3,176	3,58	3,56
Odjel za fiziku	3,20	3,696	3,38	4,25
Odjel za informatiku	3,57	3,173	3,42	3,10
Odjel za matematiku	3,86	3,568	3,78	3,50
Pomorski fakultet	3,83	3,858	3,81	3,73
Pravni fakultet	3,94	3,955	/	/
Tehnički fakultet	3,85	3,905	3,77	/
Učiteljski fakultet	4,45	4,076	4,40	4,53
UNIRI	3,78	3,748	3,74	3,66

Općenito sam zadovoljna iskustvom studiranja na ovom studiju

Tablica 32. Rangiranje znanstveno-nastavnih sastavnica - zadovoljstvo iskustvom studiranja				
znanstveno-nastavna sastavnica	ar. sredina 2017./2018.	ar. sredina 2016./2017.	ar. sredina 2015./2016.	ar. sredina 2014./2015.
Akademija primijenjenih umjetnosti	4,01	3,683	/	/
Ekonomski fakultet	4,16	3,996	3,93	/
Fakultet za menadžment u turizmu i ugostiteljstvu	4,27	4,160	4,08	4,05
Fakultet zdravstvenih studija	3,59	3,788	3,94	3,47
Filozofski fakultet	3,65	3,737	3,85	3,86
Građevinski fakultet	3,99	4,016	3,92	4,04
Medicinski fakultet	3,75	3,938	3,87	3,70
Odjel za biotehnologiju	3,65	3,745	3,82	3,81
Odjel za fiziku	4,10	3,783	4,38	4,33
Odjel za informatiku	3,88	3,693	3,77	3,78
Odjel za matematiku	3,79	3,841	3,70	3,92
Pomorski fakultet	4,04	4,070	3,99	3,86
Pravni fakultet	4,15	4,129	/	/
Tehnički fakultet	4,05	4,058	4,05	/
Učiteljski fakultet	4,42	4,296	4,45	4,61
UNIRI	3,97	3,965	3,98	3,93

Preporučila bih ovaj studij i drugima

Tablica 33. Rangiranje znanstveno-nastavnih sastavnica - preporuka za studij				
znanstveno-nastavna sastavnica	ar. sredina 2017./2018.	ar. sredina 2016./2017.	ar. sredina 2015./2016.	ar. sredina 2014./2015.
Akademija primijenjenih umjetnosti	3,86	3,793	/	/
Ekonomski fakultet	4,24	4,057	3,89	/
Fakultet za menadžment u turizmu i ugostiteljstvu	4,32	4,249	4,10	4,06
Fakultet zdravstvenih studija	3,72	3,943	4,12	3,41
Filozofski fakultet	3,56	3,628	3,75	3,83
Građevinski fakultet	4,19	4,116	4,04	4,22
Medicinski fakultet	3,90	4,136	3,90	3,83
Odjel za biotehnologiju	3,43	3,706	3,91	3,85
Odjel za fiziku	3,73	3,870	4,46	4,33
Odjel za informatiku	3,96	3,653	3,88	3,85
Odjel za matematiku	3,50	3,682	3,52	3,76
Pomorski fakultet	4,09	4,166	4,11	3,88
Pravni fakultet	4,05	4,026	/	/
Tehnički fakultet	4,17	4,213	4,24	/
Učiteljski fakultet	4,47	4,438	4,45	4,67
UNIRI	3,99	4,022	4,03	3,93

Početni interes za studij

- za procjenu početnog interesa za studij na čestici „Moj početni interes za studij bio je velik“ korištena je skala Likertovog tipa od 5 stupnja (1 – uopće se ne slažem do 5 – u potpunosti se slažem).

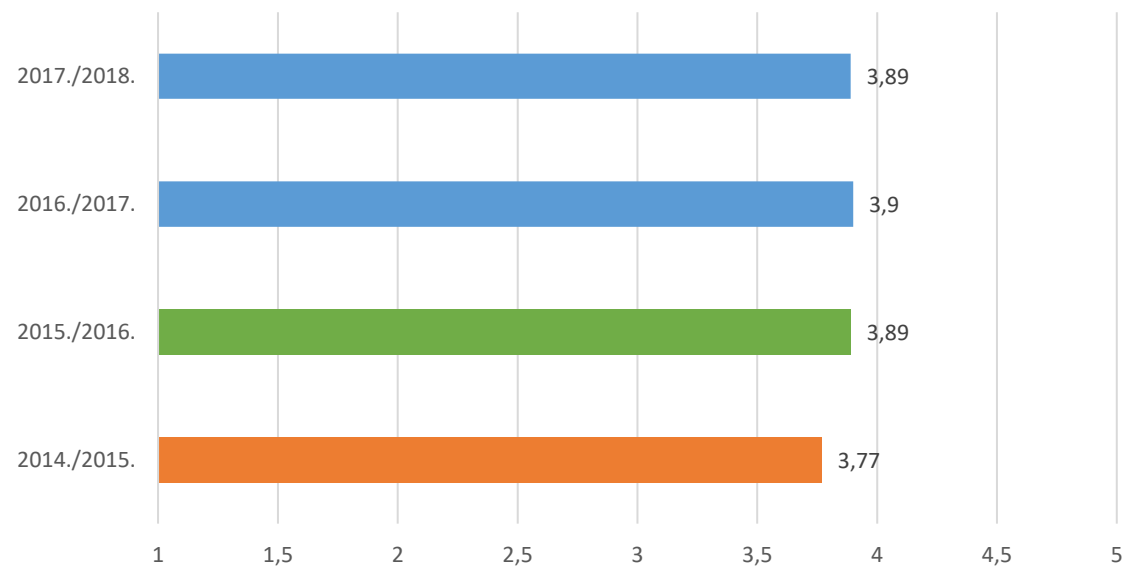
Tablica 34. Rangiranje znanstveno-nastavnih sastavnica - početni interes za studij				
znanstveno-nastavna sastavnica	ar .sredina 2017./2018.	ar. sredina 2016./2017.	ar. sredina 2015./2016.	ar. sredina 2014./2015.
Akademija primijenjenih umjetnosti	4,73	4,728	/	/
Ekonomski fakultet	4,24	4,032	4,08	/
Fakultet za menadžment u turizmu i ugostiteljstvu	4,35	4,350	4,34	4,20
Fakultet zdravstvenih studija	4,59	4,492	4,44	4,41
Filozofski fakultet	4,24	4,219	4,35	4,36
Građevinski fakultet	4,30	4,225	4,37	4,25
Medicinski fakultet	4,45	4,525	4,43	4,40
Odjel za biotehnologiju	4,57	4,412	4,46	4,53
Odjel za fiziku	4,47	4,087	4,62	4,50
Odjel za informatiku	4,25	4,227	4,00	4,18
Odjel za matematiku	4,21	4,227	4,26	4,23
Pomorski fakultet	4,06	4,097	4,14	4,06
Pravni fakultet	4,37	4,394	/	/
Tehnički fakultet	4,36	4,434	4,34	/
Učiteljski fakultet	4,47	4,475	4,60	4,78
UNIRI	4,34	4,303	4,34	4,37

3.5. Indeks zadovoljstva studenata

U skladu sa Strategijom Sveučilišta u Rijeci 2014.-2020. radna skupina za provedbu tematskog vrednovanja diplomskog studija definirala je indeks zadovoljstva studenata kao prosječnu vrijednost indeksa zadovoljstva aspektima studiranja i indeksa generalnog zadovoljstva studijem.

znanstveno-nastavna sastavnica	Tablica 35. Rangiranje znanstveno-nastavnih sastavnica - indeks zadovoljstva studenata			
	ar. sredina 2017./2018.	ar. sredina 2016./2017.	ar. sredina 2015./2016.	ar. sredina 2014./2015.
Akademija primijenjenih umjetnosti	3.94	3,7947	/	/
Ekonomski fakultet	4.05	3,8895	3,88	/
Fakultet za menadžment u turizmu i ugostiteljstvu	4.15	4,1257	4,00	3,95
Fakultet zdravstvenih studija	3.62	3,7744	3,84	3,58
Filozofski fakultet	3.58	3,6122	3,73	3,72
Građevinski fakultet	3.97	3,9437	3,86	3,94
Medicinski fakultet	3.73	3,8318	3,77	3,54
Odjel za biotehnologiju	3.71	3,7087	3,83	3,78
Odjel za fiziku	3.92	3,8331	4,05	3,27
Odjel za informatiku	3.86	3,6163	3,75	3,62
Odjel za matematiku	3.72	3,6952	3,74	3,86
Pomorski fakultet	3.91	3,9819	3,89	3,72
Pravni fakultet	4.07	4,1106	/	/
Tehnički fakultet	3.99	4,0433	3,99	/
Učiteljski fakultet	4.25	4,1190	4,25	4,43
UNIRI	3.89	3,90	3,89	3,77

Indeks zadovoljstva studenata na razini Sveučilišta



4. Privitci

Privitak A. Upitnik zadovoljstva studenata



Sveučilište u Rijeci • University of Rijeka

Trg braće Mažuranića 10 • 51 000 Rijeka • Croatia

T: (051) 406-500 • F: (051) 216-671; 216-091

W: www.uniri.hr • E: ured@uniri.hr

Poštovani, pred Vama je upitnik kojim Sveučilište u Rijeci želi doznati koliko ste zadovoljni studijem kojeg ste upravo završili i koji će biti polazišna točka za daljnje analize kvalitete studiranja na našem Sveučilištu. Ispunjavanje upitnika je dobrovoljno i anonimno. Vaši odgovori će se koristiti samo kao dio skupnog rezultata i neće se analizirati pojedinačno. Zahvaljujemo na suradnji.

OPĆE INFORMACIJE

Molimo Vas upišite tražene podatke ili označite odgovarajući odgovor:

(podaci su povjerljivi, anonimni i koristit će se isključivo za bolju interpretaciju rezultata)

Sastavnica	
Naziv završenog studija	
Razina završenog studija	a) preddiplomski b) diplomski c) integrirani
Vrsta završenog studija	a) sveučilišni b) stručni
Koje ste godine upisali studij	

ASPEKTI STUDIRANJA

Na skali od 1-5 (1- Uopće nisam zadovoljan; 5 - U potpunosti sam zadovoljan) procijenite u kojoj mjeri ste zadovoljni sa svakim od navedenih aspekata studiranja. Upišite **X** ispod odgovarajućeg broja.

	1	2	3	4	5	Ne mogu procijeniti
Program studija	<input type="checkbox"/>	<input type="checkbox"/>	<input type="checkbox"/>	<input type="checkbox"/>	<input type="checkbox"/>	<input type="checkbox"/>
Organizacija studija (bez preklapanja nastave i ispita, logičan slijed kolegija, jednosemestralni kolegiji, ...)	<input type="checkbox"/>	<input type="checkbox"/>	<input type="checkbox"/>	<input type="checkbox"/>	<input type="checkbox"/>	<input type="checkbox"/>

Sadržaj većine obaveznih kolegija	<input type="checkbox"/>	<input type="checkbox"/>	<input type="checkbox"/>	<input type="checkbox"/>	<input type="checkbox"/>	<input type="checkbox"/>
Ponuda izbornih kolegija	<input type="checkbox"/>	<input type="checkbox"/>	<input type="checkbox"/>	<input type="checkbox"/>	<input type="checkbox"/>	<input type="checkbox"/>
Informiranje studenata (mrežne stranice s korisnim informacijama i materijalima, pravovremeno obavještanje)	<input type="checkbox"/>	<input type="checkbox"/>	<input type="checkbox"/>	<input type="checkbox"/>	<input type="checkbox"/>	<input type="checkbox"/>
Nastava, metode podučavanja (male grupe, terenski rad, problemska nastava,...)	<input type="checkbox"/>	<input type="checkbox"/>	<input type="checkbox"/>	<input type="checkbox"/>	<input type="checkbox"/>	<input type="checkbox"/>
Ispiti, ocjenjivanje, kontinuirano praćenje rada studenata (kriteriji vrednovanja, kolokviji, seminari, samostalni zadaci,...)	<input type="checkbox"/>	<input type="checkbox"/>	<input type="checkbox"/>	<input type="checkbox"/>	<input type="checkbox"/>	<input type="checkbox"/>
Dostupnost literature i ostalih materijala za učenje (opremljenost knjižnice, radno vrijeme, ...)	<input type="checkbox"/>	<input type="checkbox"/>	<input type="checkbox"/>	<input type="checkbox"/>	<input type="checkbox"/>	<input type="checkbox"/>
Dostupnost IT resursa (e-kabineti, Studomat, ISVU ...)	<input type="checkbox"/>	<input type="checkbox"/>	<input type="checkbox"/>	<input type="checkbox"/>	<input type="checkbox"/>	<input type="checkbox"/>
Mogućnost stjecanja praktičnih kompetencija (stručna praksa, suradnja sa stručnjacima)	<input type="checkbox"/>	<input type="checkbox"/>	<input type="checkbox"/>	<input type="checkbox"/>	<input type="checkbox"/>	<input type="checkbox"/>
Nastavnici (odnos sa studentima, komunikacija, način predavanja,...)	<input type="checkbox"/>	<input type="checkbox"/>	<input type="checkbox"/>	<input type="checkbox"/>	<input type="checkbox"/>	<input type="checkbox"/>
Savjeti i podrška od strane nastavnika i administrativnog osoblja tijekom studija	<input type="checkbox"/>	<input type="checkbox"/>	<input type="checkbox"/>	<input type="checkbox"/>	<input type="checkbox"/>	<input type="checkbox"/>
Mogućnost korištenja različitih oblika podrške na Sveučilištu u Rijeci (npr. psihološko savjetovalište, pravno savjetovalište, za studente s invaliditetom)	<input type="checkbox"/>	<input type="checkbox"/>	<input type="checkbox"/>	<input type="checkbox"/>	<input type="checkbox"/>	<input type="checkbox"/>
Mogućnost uključivanja u različite oblike izvannastavnih aktivnosti (npr. znanstveni rad, volontiranje, sportske aktivnosti)	<input type="checkbox"/>	<input type="checkbox"/>	<input type="checkbox"/>	<input type="checkbox"/>	<input type="checkbox"/>	<input type="checkbox"/>
Rad studentskog zbora i studentskih organizacija na mojoj sastavnici	<input type="checkbox"/>	<input type="checkbox"/>	<input type="checkbox"/>	<input type="checkbox"/>	<input type="checkbox"/>	<input type="checkbox"/>

Izrazi koji se koriste u ovom Upitniku, a koji imaju rodno značenje, obuhvaćaju na jednak način muški i ženski rod.

MOLIMO VAS ODGOVORITE NA SLJEDEĆA PITANJA :

Po završetku studija namjeravam ... (rangirajte odgovore od 1 do 6 ; 1 - najvjerojatnije 6 - najmanje vjerojatno)	___ potražiti zaposlenje ___ upisati diplomski/poslijediplomski studij na istom fakultetu/odjelu ___ upisati diplomski/poslijediplomski studij na nekom drugom fakultetu/odjelu unutar Sveučilišta u Rijeci ___ upisati studij na diplomskoj/poslijediplomskoj razini na drugom sveučilištu ___ pokrenuti vlastiti posao ___ nešto drugo (što) ? _____			
Molimo obrazložite svoj odgovor.				
Zbog čega želite upisati diplomski studij na nekom drugom sveučilištu?				
a) veća ponuda studija	b) kvalitetniji studij	c) želja za promjenom mjesta studiranja	d) nešto drugo (navedite što)?	e) ne želim upisati studij na drugom sveučilištu
Jeste li prije samog upisa ili tijekom studija imali mogućnost prijaviti se za stipendiju?			a) da i iskoristio sam tu mogućnost b) da, ali nisam iskoristio tu mogućnost c) ne	
Jeste li tijekom studija imali mogućnost sudjelovati u studentskoj mobilnosti?			a) da i iskoristio sam tu mogućnost b) da, ali nisam iskoristio tu mogućnosti c) ne	

Na skali od 1-5 (1- uopće se ne slažem; 5 - u potpunosti se slažem) procijenite u **kojoj mjeri se slažete** sa svakom od navedenih tvrdnji.

	1	2	3	4	5
Moj početni interes za studij bio je velik	<input type="checkbox"/>	<input type="checkbox"/>	<input type="checkbox"/>	<input type="checkbox"/>	<input type="checkbox"/>
Studij je zadovoljio moja početna očekivanja	<input type="checkbox"/>	<input type="checkbox"/>	<input type="checkbox"/>	<input type="checkbox"/>	<input type="checkbox"/>
Smatram da je studij doprinio mom osobnom razvoju (npr. komunikacijske vještine, timski rad, donošenje odluka, ...)	<input type="checkbox"/>	<input type="checkbox"/>	<input type="checkbox"/>	<input type="checkbox"/>	<input type="checkbox"/>
Smatram da me studij osposobio za rad u struci	<input type="checkbox"/>	<input type="checkbox"/>	<input type="checkbox"/>	<input type="checkbox"/>	<input type="checkbox"/>
Motiviran sam za daljnje učenje	<input type="checkbox"/>	<input type="checkbox"/>	<input type="checkbox"/>	<input type="checkbox"/>	<input type="checkbox"/>
Studijski program me pripremio za nastavak školovanja	<input type="checkbox"/>	<input type="checkbox"/>	<input type="checkbox"/>	<input type="checkbox"/>	<input type="checkbox"/>

Smatram da sam osposobljen za uključivanje na tržište rada	<input type="checkbox"/>	<input type="checkbox"/>	<input type="checkbox"/>	<input type="checkbox"/>	<input type="checkbox"/>
Općenito sam zadovoljan iskustvom studiranja na ovom studiju	<input type="checkbox"/>	<input type="checkbox"/>	<input type="checkbox"/>	<input type="checkbox"/>	<input type="checkbox"/>
Preporučio bih ovaj studij i drugima	<input type="checkbox"/>	<input type="checkbox"/>	<input type="checkbox"/>	<input type="checkbox"/>	<input type="checkbox"/>
Kada razmislite o svom iskustvu studiranja, postoje li neke stvari koje su bile izrazito pozitivne ?					
Kada razmislite o svom iskustvu studiranja, postoje li neke stvari koje su bile izrazito negativne ?					

Hvala na suradnji!

Privitak B) Naputak za primjenu upitnika zadovoljstva studenata



Sveučilište u Rijeci • University of Rijeka

Trg braće Mažuranića 10 • 51 000 Rijeka • Croatia

T: (051) 406-500 • F: (051) 216-671; 216-091

W: www.uniri.hr • E: ured@uniri.hr

Upitnik zadovoljstva studenata ak. god. 2017./2018.

Upitnik zadovoljstva studenata preddiplomskih, diplomskih i/ili integriranih studija provodi se u skladu sa Strategijom Sveučilišta u Rijeci 2014.-2020. u skladu s indikatorima:

Indikator IIb – 1 Osigurati kontinuirano praćenje zadovoljstva studenata

- do 2017. godine uspostaviti mjerenje zadovoljstva studenata

Indikator IIb – 1.1. Povećati indeks zadovoljstva studenata

- indeks zadovoljstva studenata veći 2020. u odnosu na 2017.

Naputak za primjenu upitnika

Centar za osiguravanje i unapređivanje kvalitete Sveučilišta u Rijeci početkom akademske godine dostavlja sastavnicama primjerak upitnika (u elektronskom obliku) koji se koristi u tekućoj akademskoj godini. Za organizaciju provedbu ispitivanja zadovoljstva studenata na sastavnici odgovoran je **Odbor za kvalitetu** sastavnice.

Sastavnica sama tiska potrebni broj Upitnika zadovoljstva studenata na Sveučilištu u Rijeci.

Upitnik ispunjavaju studenti koji su završili preddiplomske, diplomске i/ili integrirane studije (položili završni ispit/obranili završni/diplomski rad).

Upitnik se u pravilu ispunjava u prostoru službe studentske evidencije (studentskoj referadi), iako sastavnica može odrediti i drugo primjereno mjesto i vrijeme ispunjavanja upitnika.

Kod ispunjavanja i predaje ispunjenih upitnika potrebno je osigurati anonimnost ispitaniku (primjerice postavljanjem kutije za odlaganje ispunjenih upitnika).

Za ispunjavanje upitnika zadužuje se voditelj službe studentske evidencije.

Rezultati vrednovanja se akumuliraju za jednu akademsku godinu, u periodu od 1. listopada do 30. rujna.

Ispunjeni upitnici za prethodnu akademsku godinu dostavljaju se Centru za osiguravanje i unapređivanje kvalitete Sveučilišta u Rijeci, najkasnije do 15. listopada.

Naputak za obradu i diseminaciju rezultata

Obradu i diseminaciju rezultata Upitnika zadovoljstva sa završenim studijem na Sveučilištu u Rijeci provodi Centar za osiguravanje i unapređivanje kvalitete Sveučilišta.

Rezultati se obrađuju za prethodnu akademsku godinu.

Centar za osiguravanje i unapređivanje kvalitete rezultate obrađuje u periodu od 15. listopada do 15. prosinca u tekućoj kalendarskoj godini.

Obrađene rezultate vrednovanja za svaku pojedinu sastavnicu Centar za osiguravanje i unapređivanje kvalitete dostavlja sastavnici (na pažnju prodekanu zaduženom za nastavu) do 20. prosinca u tekućoj kalendarskoj godini.

Obrađene rezultate vrednovanja za Sveučilište (skupne rezultate) Centar za osiguravanje i unapređivanje kvalitete dostavlja Odboru za kvalitetu Sveučilišta te prorektoru zaduženom za nastavu do 30. prosinca u tekućoj kalendarskoj godini.

Podatke za indikatore u Izvješću o provedbi Strategije sastavnica i Sveučilišta ispunjava Centar za osiguravanje i unapređivanje kvalitete.