

Analiza a studentskog zadovoljstva na Sveučilištu u Rijeci - izvješće za akademsku godinu 2015./2016.

SVEUČILIŠTE U RIJECI
CENTAR ZA OSIGURAVANJE I UNAPREĐIVANJE KVALITETE

Sadržaj:

1. Uvod.....	2
2. Uzorak.....	3
3. Rezultati – Sveučilište u Rijeci.....	4
3.1. Skala zadovoljstva aspektima studiranja.....	4
3.2. Namjera nakon završetka studija.....	22
3.3. Stipendije i mobilnost.....	26
3.4. Skala generalnog zadovoljstva studijem.....	27
3.5. Indeks zadovoljstva studenata.....	39
4. Privitci	
A) Upitnik zadovoljstva studenata.....	42
B) Naputak za primjenu upitnika zadovoljstva studenata.....	46

1. Uvod

Strategija Sveučilišta u Rijeci 2014.-2020.:

Indikator IIb – 1 Osigurati kontinuirano praćenje zadovoljstva studenata

- do 2017. godine uspostaviti mjerenje zadovoljstva studenata

Indikator IIb – 1.1. Povećati indeks zadovoljstva studenata

- indeks zadovoljstva studenata veći 2020. u odnosu na 2017.

Centar za osiguravanje i unapređivanje kvalitete u skladu sa Strategijom Sveučilišta u Rijeci 2014.-2020. provodi kontinuirano praćenje zadovoljstva studenata provedbom Upitnika zadovoljstva završenih studenata preddiplomskih, diplomskih i integriranih studija znanstveno-nastavnih sastavnica Sveučilišta u Rijeci (Privitak A).

Upitnik se sastoji od dvije skale, skale zadovoljstva aspektima studiranja te skale generalnog zadovoljstva studijem.

U skladu sa Strategijom Sveučilišta u Rijeci 2014.-2020. radna skupina za provedbu tematskog vrednovanja diplomskog studija definirala je indeks zadovoljstva studenata kao prosječnu vrijednost indeksa zadovoljstva aspektima studiranja i indeksa generalnog zadovoljstva studijem.

Upitnikom su se također prikupljali podaci i o zadovoljstvu dostupnošću IT resursa, mogućnostima korištenja podrške na Sveučilištu i radu studentskog zbora i studentskih organizacija te o studentskim namjerama po završetku studija.

Ispitivanje studentskog zadovoljstva za ak. godinu. 2015./2016. provedeno je u skladu s Naputkom o primijeni upitnika studentskog zadovoljstva (Privitak B) prema zaključku sa sjednice Odbora za osiguravanje i unapređivanje kvalitete održane 12. travnja 2016. godine i informacijama danim na sjednici Stručnog vijeća Centra za studije održane 19. travnja 2016. godine.

2. Uzorak

Upitnik o zadovoljstvu studijem za akademsku godinu 2015./2016. ispunilo je 2449 završenih studenata 12 znanstveno-nastavnih sastavnica Sveučilišta u Rijeci (nisu ispitani studenti Akademije primijenjenih umjetnosti i Pravnog fakulteta) što čini 74 % završenih studenata preddiplomskih i diplomskih studija na Sveučilištu u Rijeci. U uzorku je ispitano 2257 studenata koji su završili sveučilišni studij i 194 studenata koji su završili stručni studij.

Tablica 1. Broj studenata u uzorku prema sastavnicama i razinama studija

naziv znanstveno-nastavne sastavnice	ukupan broj studenata	% od završenih studenata	broj i % studenata u uzorku prema razini studija		
			preddiplomski	diplomski	integrirani
Ekonomski fakultet	192	44	0	192 (100%)	0
Filozofski fakultet	445*	100	252 (57,8%)	184 (42,2%)	0
Fakultet za menadžment u turizmu i ugostiteljstvu	542	93	274 (53,2%)	241 (46,8%)	0
Fakultet zdravstvenih studija	141	77	90 (64,7%)	49 (35,3%)	0
Građevinski fakultet	140	93	77 (56,6%)	59 (43,4%)	0
Medicinski fakultet	167	97	22 (13,2%)	25 (15,0%)	120 (71,95)
Odjel za biotehnologiju	79	98	50 (64,1%)	28 (35,9%)	0
Odjel za fiziku	13	100	11 (84,6%)	2 (15,4%)	0
Odjel za informatiku	56	100	29 (50,9%)	28 (49,1%)	0
Odjel za matematiku	27	93	13 (48,1%)	14 (51,9%)	0
Pomorski fakultet	281	77	192 (69,8%)	83 (30,2%)	0
Tehnički fakultet	348	94	233 (67,1%)	114 (32,9%)	0
Učiteljski fakultet	117	98	42 (36,2%)	43 (37,1%)	31 (26,7%)
UKUPNO	2449	74	1285 (51,4%)	1062 (42,5%)	151 (6,0%)

* u broj studenata Filozofskog fakulteta dva puta uključeni studenti dvopredmetnih studija koji su vrednovali oba upisana studijska programa

Medijan godine upisa studenata u uzorku za preddiplomski studij je 2012. godina, diplomski studij 2014. te integrirani studij 2010. godina.

3. Rezultati - Sveučilište u Rijeci

3.1. Skala zadovoljstva aspektima studiranja

Skala zadovoljstva aspektima studiranja ispituje zadovoljstvo završenih studenata preddiplomskih, diplomskih studija i integriranih studija programom i organizacijom studija, sadržajem i ponudom obaveznih i izbornih kolegija, nastavnim metodama i odnosom s nastavnicima, vrednovanjem studentskog rada, dostupnošću materijala za učenje te mogućnošću stjecanja praktičnih kompetencija i uključivanja u različite oblike izvan nastavnih aktivnosti. Za procjenu zadovoljstva korištena je skala Likertovog tipa od 5 stupnjeva (1 – uopće nisam zadovoljan do 5 – u potpunosti sam zadovoljan). Statističkom analizom provedenom 2016. godine utvrđena je visoka razina pouzdanosti skale (Chrombach's Alpha iznosi 0,891). Faktorskom analizom izlučen je jedan faktor (Tablica 1.) što nam daje podlogu za definiranje indeksa zadovoljstva aspektima studiranja kao aritmetičke sredine zbroja vrijednosti navedenih čestica.

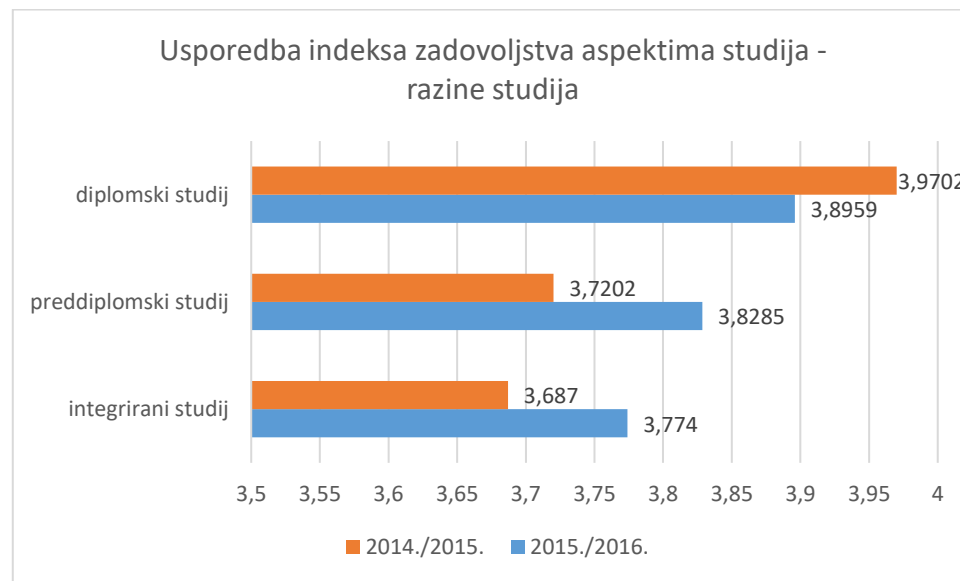
Tablica 1. Komponentna matrica skale zadovoljstva aspektima studiranja	
	Faktor
	1
Program studija	,732
Organizacija studija	,700
Sadržaj većine obaveznih kolegija	,732
Ponuda izbornih kolegija	,552
Informiranje studenata	,638
Nastava, metode poučavanja	,728
Ispiti, ocjenjivanje, kontinuirano praćenje rada studenata	,722
Dostupnost literature i ostalih materijala za učenje	,598
Mogućnost stjecanja praktičnih kompetencija	,676
Nastavnici	,743
Savjeti i podrška od strane nastavnika i administrativnog osoblja tijekom studija	,730
Mogućnost uključivanja u različite oblike izvannastavnih aktivnosti	,632

U nastavku su prikazane rezultati indeksa zadovoljstva aspektima studiranja svih znanstveno- nastavnih sastavnica Sveučilišta u Rijeci koje su sudjelovale u istraživanju rangiranih prema aritmetičkim sredinama studentskih procjena za akademsku godinu 2015./2016. Također su prikazane i aritmetičke sredine studentskih procjena za akademsku godinu 2014./2015.

Tablica 2. Rangiranje znanstveno-nastavnih sastavnica - indeks zadovoljstva aspektima studiranja			
znanstveno-nastavna sastavnica	N	ar. sredina	
		2015./2016.	2014./2015.
Odjel za matematiku	27	3,6502	3,7646
Filozofski fakultet	445	3,6543	3,6231
Medicinski fakultet	167	3,6545	3,4065
Fakultet zdravstvenih studija	141	3,7469	3,5686
Odjel za informatiku	57	3,7796	3,6530
Odjel za biotehnologiju	79	3,7854	3,7694
Građevinski fakultet	140	3,8115	3,8820
Pomorski fakultet	281	3,8630	3,6624
Odjel za fiziku	13	3,8885	4,2317
Ekonomski fakultet	192	3,9360	/
Tehnički fakultet	348	3,9600	/
Fakultet za menadžment u turizmu i ugostiteljstvu	542	3,9620	3,9011
Učiteljski fakultet	117	4,0917	4,2374
UNIRI	2449	3,89	3,81*

* U izračun aritmetičke sredine na razini Sveučilišta za ak. god. 2014./2015. uključeni su i podaci za Pravni fakultet (ar. sredina 4,0952) i Akademiju primijenjenih umjetnosti (ar. sredina 3,5130) koji nisu sudjelovali u ispitivanju za 2015./2016. godinu.

Tablica 3. Rangiranje razina studija – indeks zadovoljstva aspektima studiranja			
razina studija	N	aritmetička sredina	
		2015./2016.	2014./2015.
integrirani studij	151	3,7740	3,6870
preddiplomski studij	1285	3,8285	3,7202
diplomski studij	1062	3,8959	3,9702



U nastavku su prikazane rezultati svih znanstveno- nastavnih sastavnica Sveučilišta u Rijeci koje su sudjelovale u istraživanju rangiranih prema aritmetičkim sredinama studentskih procjena za svaku pojedinačnu česticu Skale zadovoljstva aspektima studiranja u akademskoj godini 2015./2016. Također su prikazane i aritmetičke sredine studentskih procjena za akademsku godinu 2014./2015

Zadovoljstvo programom studija

Tablica 4. Rangiranje znanstveno-nastavnih sastavnica - zadovoljstvo programom studija			
znanstveno-nastavna sastavnica	N	ar. sredina	
		2015./2016.	2014./2015.
Odjel za informatiku	57	3,61	3,69
Filozofski fakultet	429	3,72	3,72
Fakultet zdravstvenih studija	134	3,78	3,71
Medicinski fakultet	164	3,81	3,64
Odjel za matematiku	27	3,89	3,92
Građevinski fakultet	132	3,93	3,96
Ekonomski fakultet	187	3,94	/
Odjel za biotehnologiju	75	4,00	3,89
Tehnički fakultet	340	4,05	/
Pomorski fakultet	270	4,07	3,87
Odjel za fiziku	12	4,08	4,00
Fakultet za menadžment u turizmu i ugostiteljstvu	509	4,10	4,07
Učiteljski fakultet	110	4,19	4,29
UNIRI	2449	3,94	3,88

Zadovoljstvo organizacijom studija (bez preklapanja nastave i ispita, logičan slijed kolegija, jednosemestralni kolegiji,...)

Tablica 5. Rangiranje znanstveno-nastavnih sastavnica - zadovoljstvo organizacijom studija			
znanstveno-nastavna sastavnica	N	ar. sredina	
		2015./2016.	2014./2015.
Fakultet zdravstvenih studija	140	3,44	3,05
Medicinski fakultet	167	3,44	3,10
Filozofski fakultet	440	3,52	3,44
Odjel za biotehnologiju	79	3,61	3,39
Odjel za fiziku	12	3,67	3,91
Pomorski fakultet	274	3,80	3,70
Odjel za matematiku	27	3,85	3,89
Odjel za informatiku	57	3,88	3,92
Građevinski fakultet	140	3,91	3,90
Ekonomski fakultet	191	3,94	/
Fakultet za menadžment u turizmu i ugostiteljstvu	536	3,98	3,94
Tehnički fakultet	340	4,08	/
Učiteljski fakultet	115	4,13	4,16
UNIRI	2449	3,79	3,68

Zadovoljstvo sadržajem većine obaveznih kolegija

Tablica 6. Rangiranje znanstveno-nastavnih sastavnica - zadovoljstvo sadržajem obaveznih kolegija			
znanstveno-nastavna sastavnica	N	ar. sredina 2015./2016.	ar. sredina 2014./2015.
Filozofski fakultet	442	3,64	3,60
Građevinski fakultet	139	3,68	3,84
Fakultet zdravstvenih studija	140	3,72	3,24
Medicinski fakultet	167	3,74	3,44
Odjel za informatiku	57	3,75	3,53
Odjel za matematiku	27	3,78	3,73
Ekonomski fakultet	191	3,82	/
Pomorski fakultet	268	3,82	3,58
Odjel za biotehnologiju	78	3,83	3,68
Tehnički fakultet	337	3,87	/
Fakultet za menadžment u turizmu i ugostiteljstvu	533	3,87	3,91
Učiteljski fakultet	117	3,91	4,15
Odjel za fiziku	12	4,08	4,27
UNIRI	2449	3,81	3,74

Zadovoljstvo ponudom izbornih kolegija

Tablica 7. Rangiranje znanstveno-nastavnih sastavnica - zadovoljstvo ponudom izbornih kolegija			
znanstveno-nastavna sastavnica	N	ar. sredina	ar. sredina
		2015./2016.	2014./2015.
Odjel za matematiku	27	2,56	2,35
Filozofski fakultet	438	2,86	2,99
Odjel za fiziku	12	3,00	3,82
Odjel za informatiku	57	3,09	2,71
Građevinski fakultet	140	3,45	3,48
Učiteljski fakultet	116	3,51	3,79
Tehnički fakultet	345	3,59	/
Fakultet zdravstvenih studija	140	3,61	3,10
Pomorski fakultet	274	3,68	3,55
Medicinski fakultet	164	3,85	3,56
Odjel za biotehnologiju	79	3,87	4,06
Fakultet za menadžment u turizmu i ugostiteljstvu	539	3,91	3,82
Ekonomski fakultet	190	3,91	/
UNIRI	2449	3,45	3,42

Zadovoljstvo informiranjem studenata (mrežne stranice s korisnim informacijama i materijalima, pravovremeno obavještanje)

Tablica 8. Rangiranje znanstveno-nastavnih sastavnica - zadovoljstvo informiranjem studenata			
znanstveno-nastavna sastavnica	N	ar. sredina	ar. sredina
		2015./2016.	2014./2015.
Odjel za biotehnologiju	79	3,72	3,61
Medicinski fakultet	167	3,72	3,49
Fakultet zdravstvenih studija	137	3,80	4,00
Filozofski fakultet	439	3,82	3,81
Pomorski fakultet	276	4,07	3,70
Ekonomski fakultet	187	4,07	/
Fakultet za menadžment u turizmu i ugostiteljstvu	537	4,18	4,24
Odjel za informatiku	57	4,26	4,14
Tehnički fakultet	344	4,29	/
Odjel za matematiku	27	4,30	4,56
Građevinski fakultet	139	4,34	4,36
Odjel za fiziku	13	4,38	4,45
Učiteljski fakultet	116	4,42	4,38
UNIRI	2449	4,11	4,01

Nastava, metode poučavanja (male grupe, terenski rad, problemska nastava,...)

Tablica 9. Rangiranje znanstveno-nastavnih sastavnica - zadovoljstvo nastavom i metodama poučavanja			
znanstveno-nastavna sastavnica	N	ar. sredina	ar. sredina
		2015./2016.	2014./2015.
Medicinski fakultet	167	3,32	3,18
Građevinski fakultet	139	3,40	3,61
Odjel za matematiku	27	3,48	3,82
Fakultet zdravstvenih studija	132	3,54	3,57
Filozofski fakultet	436	3,56	3,57
Pomorski fakultet	273	3,59	3,29
Odjel za biotehnologiju	79	3,62	3,69
Odjel za informatiku	56	3,63	3,42
Tehnički fakultet	343	3,64	/
Fakultet za menadžment u turizmu i ugostiteljstvu	531	3,66	3,54
Ekonomski fakultet	190	3,71	/
Odjel za fiziku	12	4,08	4,00
Učiteljski fakultet	116	4,15	4,18
UNIRI	2449	3,64	3,63

Ispiti, ocjenjivanje, kontinuirano praćenje rada studenata (kriteriji vrednovanja, kolokviji, seminari, samostalni zadaci,...)

Tablica 10. Rangiranje znanstveno-nastavnih sastavnica - zadovoljstvo ispitima, ocjenjivanjem, kontinuiranim praćenjem rada			
znanstveno-nastavna sastavnica	N	ar. sredina 2015./2016.	ar. sredina 2014./2015.
Medicinski fakultet	165	3,52	3,19
Građevinski fakultet	140	3,71	3,92
Fakultet zdravstvenih studija	137	3,78	3,62
Odjel za matematiku	27	3,85	3,85
Filozofski fakultet	443	3,85	3,86
Pomorski fakultet	276	3,88	3,79
Odjel za biotehnologiju	79	3,89	3,78
Ekonomski fakultet	184	3,96	/
Tehnički fakultet	345	3,96	/
Odjel za fiziku	12	4,08	4,36
Odjel za informatiku	57	4,09	4,00
Učiteljski fakultet	117	4,11	4,38
Fakultet za menadžment u turizmu i ugostiteljstvu	541	4,12	4,11
UNIRI	2449	3,91	3,91

Dostupnost literature i ostalih materijala za učenje (opremljenost knjižnice, radno vrijeme,...)

Tablica 11. Rangiranje znanstveno-nastavnih sastavnica - zadovoljstvo dostupnošću literature i ostalih materijala za učenje			
znanstveno-nastavna sastavnica	N	ar. sredina	ar. sredina
		2015./2016.	2014./2015.
Odjel za biotehnologiju	78	3,41	3,59
Odjel za fiziku	12	3,67	4,54
Fakultet zdravstvenih studija	133	3,72	3,48
Odjel za matematiku	27	3,78	4,12
Filozofski fakultet	437	3,80	3,69
Medicinski fakultet	165	3,98	3,81
Učiteljski fakultet	114	4,13	4,30
Fakultet za menadžment u turizmu i ugostiteljstvu	538	4,19	4,11
Pomorski fakultet	274	4,23	4,00
Tehnički fakultet	336	4,24	/
Građevinski fakultet	134	4,29	4,18
Odjel za informatiku	56	4,30	4,11
Ekonomski fakultet	184	4,36	/
UNIRI	2449	4,01	3,97

- „Sveučilišna knjižnica je u 2015. godini provela ispitivanje zadovoljstva svojih korisnika sukladno standardu ISO 11620 te je njezina kvaliteta ocijenjena ocjenom 4.06 (pokazatelj ISO 11620, B.2.4.2). Podatak je javno objavljen na web stranicama Sveučilišne knjižnice <http://www.svkri.uniri.hr/images/dokumenti/SVKRI2015%20-%20Tablicepokazateljakvaliteteistatisti%C4%8Dkipodaci.pdf>

Mogućnost stjecanja praktičnih kompetencija (stručna praksa, suradnja sa stručnjacima)

Tablica 12. Rangiranje znanstveno-nastavnih sastavnica - zadovoljstvo mogućnošću stjecanja praktičnih kompetencija			
znanstveno-nastavna sastavnica	N	ar. sredina	ar. sredina
		2015./2016.	2014./2015.
Odjel za informatiku	56	2,50	2,38
Odjel za matematiku	24	2,79	3,08
Građevinski fakultet	128	3,07	3,13
Medicinski fakultet	166	3,10	2,79
Filozofski fakultet	423	3,12	2,92
Pomorski fakultet	266	3,14	2,90
Fakultet za menadžment u turizmu i ugostiteljstvu	524	3,32	3,11
Ekonomski fakultet	184	3,38	/
Odjel za fiziku	12	3,42	3,82
Tehnički fakultet	343	3,47	/
Odjel za biotehnologiju	78	3,47	3,63
Fakultet zdravstvenih studija	136	3,50	3,14
Učiteljski fakultet	115	3,77	4,07
UNIRI	2449	3,23	3,21

Nastavnici (odnos sa studentima, komunikacija, način predavanja,...)

Tablica 13. Rangiranje znanstveno-nastavnih sastavnica - zadovoljstvo nastavnicima			
znanstveno-nastavna sastavnica	N	ar. sredina 2015./2016.	ar. sredina 2014./2015.
Medicinski fakultet	167	3,90	3,55
Odjel za biotehnologiju	78	4,00	3,93
Građevinski fakultet	139	4,01	4,13
Fakultet zdravstvenih studija	138	4,09	3,91
Odjel za matematiku	27	4,15	4,12
Filozofski fakultet	439	4,15	4,10
Pomorski fakultet	275	4,15	3,81
Odjel za fiziku	13	4,15	4,82
Tehnički fakultet	342	4,20	/
Odjel za informatiku	57	4,23	4,27
Ekonomski fakultet	189	4,28	/
Fakultet za menadžment u turizmu i ugostiteljstvu	536	4,29	4,20
Učiteljski fakultet	116	4,37	4,58
UNIRI	2449	4,15	4,10

Savjeti i podrška od strane nastavnika i administrativnog osoblja tijekom studija

Tablica 14. Rangiranje znanstveno-nastavnih sastavnica - zadovoljstvo savjetima i podrškom			
znanstveno-nastavna sastavnica	N	ar. sredina	ar. sredina
		2015./2016.	2014./2015.
Medicinski fakultet	166	3,66	3,37
Odjel za biotehnologiju	79	3,81	3,98
Filozofski fakultet	432	3,97	4,00
Odjel za matematiku	27	4,04	4,19
Fakultet zdravstvenih studija	136	4,08	4,33
Pomorski fakultet	275	4,09	3,83
Odjel za informatiku	57	4,16	4,17
Ekonomski fakultet	191	4,16	/
Građevinski fakultet	137	4,22	4,36
Fakultet za menadžment u turizmu i ugostiteljstvu	532	4,25	4,12
Tehnički fakultet	341	4,26	/
Učiteljski fakultet	116	4,49	4,53
Odjel za fiziku	13	4,54	4,91
UNIRI	2449	4,13	4,15

Mogućnost uključivanja u različite oblike izvan nastavnih aktivnosti (npr. znanstveni rad, volontiranje, sportske aktivnosti)

Tablica 15. Rangiranje znanstveno-nastavnih sastavnica - zadovoljstvo mogućnošću uključivanja u izvannastavne aktivnosti			
znanstveno-nastavna sastavnica	N	ar. sredina	ar. sredina
		2015./2016.	2014./2015.
Odjel za matematiku	21	3,14	3,58
Odjel za fiziku	11	3,45	4,40
Građevinski fakultet	114	3,68	3,72
Fakultet za menadžment u turizmu i ugostiteljstvu	483	3,69	3,65
Ekonomski fakultet	164	3,73	/
Filozofski fakultet	386	3,80	3,71
Medicinski fakultet	155	3,81	3,73
Pomorski fakultet	231	3,83	3,96
Odjel za informatiku	48	3,85	3,40
Fakultet zdravstvenih studija	112	3,88	3,65
Tehnički fakultet	288	3,93	/
Učiteljski fakultet	97	4,00	4,22
Odjel za biotehnologiju	76	4,20	4,03
UNIRI	2449	3,77	3,83

Ispitivanje studentskog zadovoljstva dostupnošću IT resursa (e-kabineti, Studomat, ISVU,...)

Tablica 16. Rangiranje znanstveno-nastavnih sastavnica – zadovoljstvo dostupnošću IT resursa			
znanstveno-nastavna sastavnica	N	ar. sredina 2015./2016.	ar. sredina 2014./2015.
Odjel za biotehnologiju	77	3,87	3,99
Građevinski fakultet	136	3,92	4,08
Odjel za matematiku	26	3,92	4,25
Filozofski fakultet	432	3,94	4,10
Medicinski fakultet	166	4,04	3,36
Fakultet za menadžment u turizmu i ugostiteljstvu	523	4,09	4,06
Fakultet zdravstvenih studija	135	4,22	4,05
Učiteljski fakultet	116	4,30	4,45
Odjel za fiziku	13	4,31	4,64
Odjel za informatiku	57	4,33	4,40
Pomorski fakultet	269	4,33	4,15
Ekonomski fakultet	178	4,37	/
Tehnički fakultet	344	4,41	/
UNIRI	2449	4,16	4,08

Ispitivanje studentskog zadovoljstva mogućnošću korištenja različitih oblika podrške na Sveučilištu u Rijeci (npr. Psihološko i pravno savjetovalište, Ured za studente s invaliditetom,...)

Tablica 17. Rangiranje znanstveno-nastavnih sastavnica – zadovoljstvo mogućnošću korištenja različitih oblika podrške na Sveučilištu u Rijeci			
znanstveno-nastavna sastavnica	N	ar. sredina 2015./2016.	ar. sredina 2014./2015.
Medicinski fakultet	124	3,43	3,49
Odjel za matematiku	19	3,58	4,00
Pomorski fakultet	199	3,59	3,76
Fakultet zdravstvenih studija	94	3,70	3,70
Fakultet za menadžment u turizmu i ugostiteljstvu	439	3,75	3,66
Građevinski fakultet	93	3,76	3,92
Ekonomski fakultet	159	3,86	/
Odjel za biotehnologiju	52	3,87	3,68
Tehnički fakultet	237	3,92	/
Filozofski fakultet	331	3,96	4,05
Učiteljski fakultet	92	3,99	4,31
Odjel za informatiku	41	4,02	3,59
Odjel za fiziku	11	4,27	4,56
UNIRI	2449	3,82	3,88

Ispitivanje studentskog zadovoljstva radom studentskog zbora i studentskih organizacija na sastavnici

Tablica 18. Rangiranje znanstveno-nastavnih sastavnica – zadovoljstvo radom studentskog zbora			
znanstveno-nastavna sastavnica	N	ar. sredina 2015./2016.	ar. sredina 2014./2015.
Odjel za matematiku	21	3,33	3,78
Medicinski fakultet	141	3,56	3,48
Fakultet za menadžment u turizmu i ugostiteljstvu	473	3,65	3,73
Ekonomski fakultet	125	3,73	/
Filozofski fakultet	346	3,74	3,62
Odjel za informatiku	45	3,76	3,63
Tehnički fakultet	259	3,81	/
Fakultet zdravstvenih studija	115	3,83	4,50
Pomorski fakultet	225	3,84	4,00
Učiteljski fakultet	95	3,96	4,25
Odjel za fiziku	10	4,00	4,38
Građevinski fakultet	115	4,00	4,14
Odjel za biotehnologiju	71	4,08	3,77
UNIRI	2449	3,79	3,88

3.2. Namjera nakon završetka studija

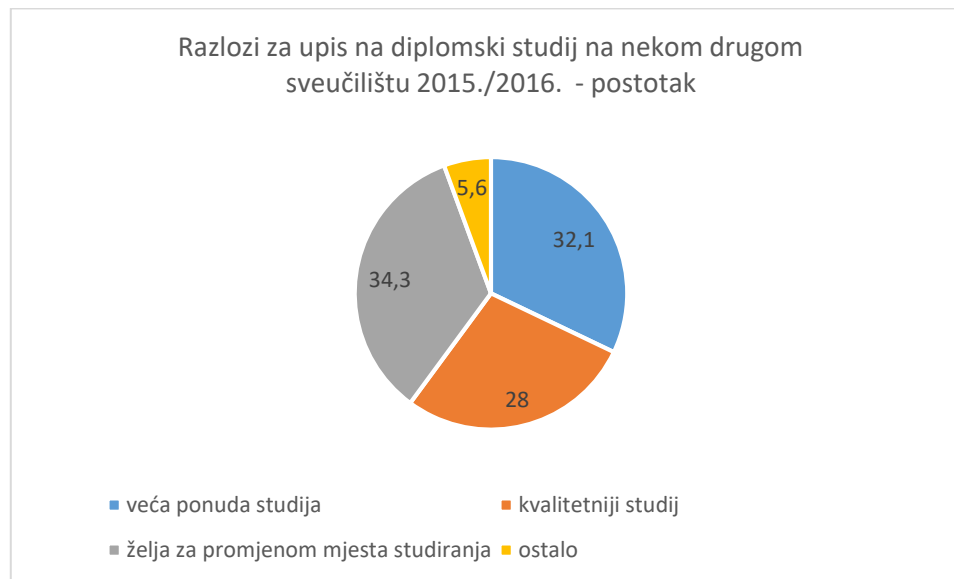
Studentska procjena namjere nakon završetka određene razine studija je vršena putem pitanja o namjeri studenata nakon završetka preddiplomskog, diplomskog ili integriranog studija. Studenti su imali mogućnost rangirati ponuđene izbore od 1 (najvjerojatniji izbor) do 6 (najmanje vjerojatni izbor). Prikazani su rezultati studentskih procjena znanstveno-nastavnih sastavnica koje su sudjelovale u istraživanju.

Namjera studenata nakon završetka preddiplomskog studija

Tablica 19.		Namjera studenata nakon završetka studija – prvi izbor studenata nakon završetka preddiplomskog studija prema sastavnici (postotak)					
		potražiti zaposlenje	upisati studij više razine na istoj sastavnici	upisati studij više razine na drugoj UNIRI sastavnici	upisati studij na višoj razini izvan UNIRI	pokrenuti vlastiti posao	ostalo*
sastavnica	Odjel za fiziku	18,2	54,5	0	27,3	0	0
	Odjel za matematiku	7,1	23,1	7,6	61,5	7,7	15,4
	Odjel za informatiku	13,8	72,4	6,9	6,8	3,4	10,3
	Odjel za biotehnologiju	18,0	66,0	10	14,0	6,0	4,0
	Pomorski fakultet	35,4	58,9	6,8	6,8	6,8	3,6
	Tehnički fakultet	16,7	67,0	6,9	11,6	4,3	4,3
	Filozofski fakultet	6,7	69,8	2,4	15,9	1,0	1,0
	Građevinski fakultet	13,0	64,9	10,4	11,7	6,5	3,9
	Fakultet zdravstvenih studija	45,6	18,9	3,3	8,9	1,1	21,1
	Učiteljski fakultet	47,6	23,8	4,8	23,8	0	2,4
	Fakultet za menadžment u turizmu i ugostiteljstvu	24,1	66,1	7,3	9,9	6,9	3,6
	Medicinski fakultet	9,1	95,5	0	0	0	0
	Ekonomski fakultet	/	/	/	/	/	/
Ukupno		21,7	61,2	5,9	12,0	4,3	4,6

*studenti koji su završili preddiplomski studij na razini Sveučilišta najčešće navode nastavak rada na sadašnjem radnom mjestu (19 odgovora), odlazak na stažiranje/praksu/stručno osposobljavanje (17 odgovora) te odlazak u inozemstvo (6 odgovora)

Razlozi za upis studija na diplomskoj razini na drugom sveučilištu - procjena je vršena putem pitanja s višestrukim izborom

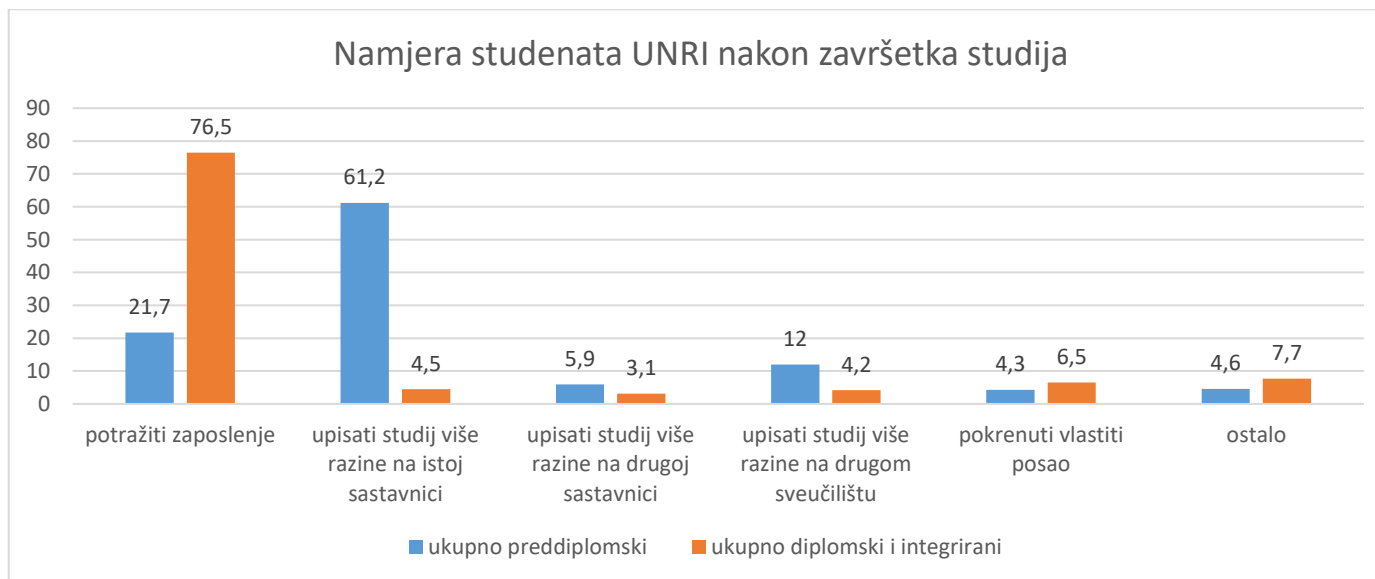


Namjera studenata nakon završetka diplomskog i integriranog studija

Tablica 20.		Namjera studenata nakon završetka studija – prvi izbor studenata nakon završetka diplomskog i integriranog studija prema sastavnici (postotak)					
		potražiti zaposlenje	upisati studij više razine na istoj sastavnici	upisati studij više razine na drugoj UNIRI sastavnici	upisati studij na višoj razini izvan UNIRI	pokrenuti vlastiti posao	ostalo*
sastavnica	Odjel za fiziku	0	0	50,0	50,0	0	0
	Odjel za matematiku	85,7	14,3	14,3	14,3	0	0
	Odjel za informatiku	82,1	3,6	3,6	7,1	7,1	3,6
	Odjel za biotehnologiju	78,6	0	7,1	10,7	0	0
	Pomorski fakultet	81,9	8,4	4,8	4,8	8,4	8,4
	Tehnički fakultet	78,1	4,4	1,8	1,8	10,5	8,8
	Filozofski fakultet	86,4	1,0	0,5	2,2	2,2	6,5
	Građevinski fakultet	79,7	0	0	0	5,1	5,1
	Fakultet zdravstvenih studija	12,2	10,2	2,0	12,2	8,2	26,5
	Učiteljski fakultet	68,9	1,4	1,4	2,7	4,1	13,5
	Fakultet za menadžment u turizmu i ugostiteljstvu	73,4	5,4	4,6	4,6	10,1	6,2
	Medicinski fakultet	88,3	4,8	3,4	2,1	4,8	6,2
	Ekonomski fakultet	78,1	5,7	3,1	5,7	5,7	7,3
Ukupno		76,5	4,5	3,1	4,2	6,5	7,7

*studenti koji su završili diplomski i integrirani studij na razini Sveučilišta najčešće navode nastavak rada na sadašnjem radnom mjestu (51 odgovor), odlazak u inozemstvo (18 odgovora) te odlazak na stažiranje/praksu/stručno osposobljavanje (13 odgovora)

Usporedba namjere nakon završetka preddiplomskog te završetka diplomskog ili integriranog studija za studente nakon završetka studija na Sveučilištu u Rijeci



3.3.

Primanje stipendije – studentska procjena je vršena putem pitanja s višestrukim izborom o mogućnosti prijave na stipendiju prije samog upisa na studij i tijekom studija

Tablica 21. Prijava na stipendiju – usporedba akademskih godina 2014./2015. i 2015./2016.			
		postotak od ukupnog uzorka 2015./2016.	postotak od ukupnog uzorka 2014./2015.
	da, i iskoristio sam tu mogućnost	35,7	34,5
	da, ali nisam iskoristio tu mogućnost	22,6	20,7
	ne	41,7	39,3
	% studenata koji su dali dogovor	97,5	94,5

Sudjelovanje u mobilnosti – studentska procjena je vršena putem pitanja s višestrukim izborom o mogućnosti sudjelovanja u studentskoj mobilnosti

Tablica 22. Sudjelovanje u mobilnosti – usporedba akademskih godina 2014./2015. i 2015./2016.			
		postotak od ukupnog uzorka 2015./2016.	postotak od ukupnog uzorka 2014./2015.
	da, i iskoristila sam tu mogućnost	8,7	7,8
	da, ali nisam iskoristila tu mogućnost	50,6	50,2
	ne	40,6	35,6
	% studenata koji su dali dogovor	96,2	93,6

3.4. Skala generalnog zadovoljstva studijem

Skala generalnog zadovoljstva studijem ispituje slaganje završenih studenata preddiplomskih, diplomskih studija i integriranih studija o česticama koje ispituju generalno zadovoljstvo studijem (pr. u kojoj je mjeri studij zadovoljio studentska očekivanja, doprinio osobnom studentskom razvoju, osposobio ih za rad u struci i uključivanje na tržište rada, pripremio ih za nastavak studiranja te u kojoj mjeri bi studij preporučili i drugima) . Za procjenu zadovoljstva korištena je skala Likertovog tipa od 5 stupnja (1 – uopće se ne slažem do 5 – u potpunosti se slažem). Statističkom analizom provedenom 2016. godine utvrđena je visoka razina pouzdanosti skale (Chrombach's Alpha iznosi 0,919). Faktorskom analizom izlučen je jedan faktor (Tablica 23.) što nam daje podlogu za definiranje indeksa zadovoljstva aspektima studiranja kao aritmetičke sredine zbroja vrijednosti navedenih čestica.

	Komponenta
	1
Studij je zadovoljio moja početna očekivanja	,803
Smatram da je studij doprinio mom osobnom razvoju (npr. komunikacijske vještine, timski rad, donošenje odluka,...)	,779
Smatram da me studij osposobio za rad u struci	,833
Motiviran/a sam za daljnje učenje	,685
Studijski program me pripremio za nastavak školovanja	,809
Smatram da sam osposobljen/a za uključivanje u tržište rada	,769
Općenito sam zadovoljna/an iskustvom studiranja na ovom studiju	,865
Preporučila/o bih ovaj studij i drugima	,848

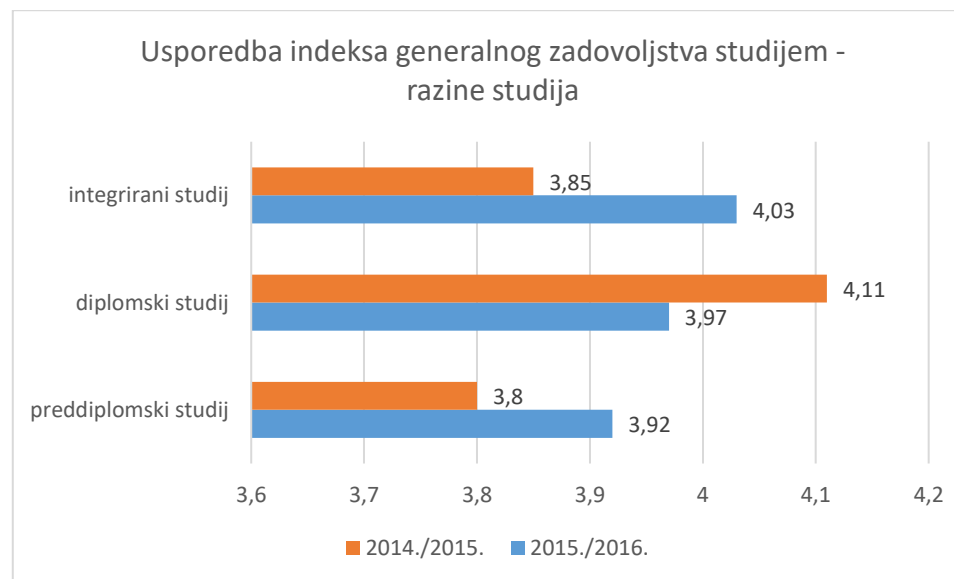
U nastavku su prikazani rezultati indeksa generalnog zadovoljstva studijem svih znanstveno- nastavnih sastavnica Sveučilišta u Rijeci koje su sudjelovale u istraživanju rangiranih prema aritmetičkim sredinama studentskih procjena za akademsku godinu 2015./2016. Također su prikazane i aritmetičke sredine studentskih procjena za akademsku godinu 2014./2015.

Tablica 24. Rangiranje znanstveno-nastavnih sastavnica - indeks generalnog zadovoljstva studijem			
znanstveno-nastavna sastavnica	N	ar. sredina	
		2015./2016.	2014./2015.
Odjel za informatiku	57	3,71	3,59
Filozofski fakultet	445	3,80	3,1
Ekonomski fakultet	192	3,83	/
Odjel za matematiku	27	3,84	3,94
Odjel za biotehnologiju	79	3,88	3,79
Medicinski fakultet	167	3,89	3,67
Građevinski fakultet	140	3,90	3,99
Pomorski fakultet	281	3,91	3,78
Fakultet zdravstvenih studija	141	3,93	3,60
Tehnički fakultet	348	4,01	/
Fakultet za menadžment u turizmu i ugostiteljstvu	542	4,04	3,99
Odjel za fiziku	13	4,20	4,30
Učiteljski fakultet	117	4,41	4,62
UNIRI	2449	3,95	3,85

* U izračun aritmetičke sredine na razini Sveučilišta za ak. god. 2014./2015. uključeni su i podaci za Pravni fakultet (ar. sredina 4,06) i Akademiju primijenjenih umjetnosti (ar. sredina 3,57) koji nisu sudjelovali u ispitivanju za 2015./2016. godinu.

Tablica 25. Rangiranje razina studija – indeks generalnog zadovoljstva studijem

razina studija	N	aritmetička sredina	
		2015./2016.	2014./2015.
preddiplomski studij	1285	3,92	3,80
diplomski studij	1062	3,97	4,11
integrirani studij	151	4,03	3,85



U nastavku su prikazane rezultati svih znanstveno- nastavnih sastavnica Sveučilišta u Rijeci koje su sudjelovale u istraživanju rangiranih prema aritmetičkim sredinama studentskih procjena za svaku pojedinačnu česticu Skale generalnog zadovoljstva studijem u akademskoj godini 2015./2016. Također su prikazane i aritmetičke sredine studentskih procjena za akademsku godinu 2014./2015

Studij je zadovoljio moja početna očekivanja

Tablica 26. Rangiranje znanstveno-nastavnih sastavnica - zadovoljenje početnih očekivanja studenata			
znanstveno-nastavna sastavnica	N	ar. sredina	
		2015./2016.	2014./2015.
Odjel za matematiku	27	3,52	3,92
Odjel za informatiku	57	3,54	3,39
Filozofski fakultet	430	3,61	3,67
Fakultet zdravstvenih studija	139	3,67	3,47
Medicinski fakultet	166	3,71	3,45
Ekonomski fakultet	191	3,77	/
Odjel za biotehnologiju	79	3,77	3,70
Pomorski fakultet	280	3,86	3,73
Građevinski fakultet	138	3,88	3,95
Tehnički fakultet	346	3,92	/
Fakultet za menadžment u turizmu i ugostiteljstvu	532	3,97	3,83
Učiteljski fakultet	116	4,27	4,49
Odjel za fiziku	13	4,31	4,25
UNIRI	2449	3,83	3,77

Smatram da je studij doprinio mom osobnom razvoju (npr. komunikacijske vještine, timski rad, donošenje odluka,...)

Tablica 27. Rangiranje znanstveno-nastavnih sastavnica - doprinos studija osobnom razvoju			
znanstveno-nastavna sastavnica	N	ar. sredina	ar. sredina
		2015./2016.	2014./2015.
Odjel za informatiku	57	3,93	3,94
Odjel za biotehnologiju	79	4,11	4,07
Fakultet zdravstvenih studija	138	4,15	3,65
Pomorski fakultet	281	4,16	3,96
Ekonomski fakultet	190	4,17	/
Filozofski fakultet	426	4,21	4,25
Odjel za matematiku	27	4,22	4,34
Medicinski fakultet	167	4,28	4,05
Fakultet za menadžment u turizmu i ugostiteljstvu	531	4,28	4,22
Građevinski fakultet	138	4,29	4,33
Tehnički fakultet	346	4,29	/
Odjel za fiziku	13	4,62	4,33
Učiteljski fakultet	116	4,65	4,80
UNIRI	2449	4,26	4,17

Smatram da me studij osposobio za rad u struci

Tablica 28. Rangiranje znanstveno-nastavnih sastavnica - osposobljenost za rad u struci			
znanstveno-nastavna sastavnica	N	ar. sredina	ar. sredina
		2015./2016.	2014./2015.
Odjel za informatiku	57	3,21	2,92
Filozofski fakultet	428	3,44	3,38
Medicinski fakultet	167	3,47	3,15
Ekonomski fakultet	188	3,47	/
Fakultet zdravstvenih studija	138	3,49	3,18
Pomorski fakultet	281	3,51	3,45
Građevinski fakultet	140	3,51	3,67
Odjel za fiziku	13	3,54	4,25
Odjel za biotehnologiju	79	3,57	3,43
Tehnički fakultet	347	3,63	/
Fakultet za menadžment u turizmu i ugostiteljstvu	533	3,83	3,71
Odjel za matematiku	27	3,89	3,65
Učiteljski fakultet	116	4,21	4,50
UNIRI	2449	3,60	3,58

Motiviran sam za daljnje učenje

Tablica 29. Rangiranje znanstveno-nastavnih sastavnica - motiviranost za daljnje učenje			
znanstveno-nastavna sastavnica	N	ar. sredina	ar. sredina
		2015./2016.	2014./2015.
Ekonomski fakultet	190	3,87	/
Odjel za matematiku	27	3,93	4,23
Pomorski fakultet	281	3,94	3,82
Fakultet za menadžment u turizmu i ugostiteljstvu	532	4,01	4,07
Odjel za informatiku	57	4,02	3,94
Građevinski fakultet	139	4,03	4,04
Filozofski fakultet	428	4,07	4,15
Tehnički fakultet	346	4,09	/
Medicinski fakultet	167	4,21	4,12
Odjel za biotehnologiju	79	4,22	4,01
Fakultet zdravstvenih studija	138	4,22	3,94
Odjel za fiziku	13	4,46	4,42
Učiteljski fakultet	116	4,53	4,76
UNIRI	2449	4,12	4,13

Studijski program me pripremio za nastavak školovanja

Tablica 30. Rangiranje znanstveno-nastavnih sastavnica - priprema za nastavak školovanja			
znanstveno-nastavna sastavnica	N	ar. sredina	ar. sredina
		2015./2016.	2014./2015.
Ekonomski fakultet	191	3,75	/
Fakultet zdravstvenih studija	138	3,89	3,65
Odjel za informatiku	57	3,91	3,78
Pomorski fakultet	280	3,93	3,77
Filozofski fakultet	428	3,94	3,99
Medicinski fakultet	167	3,95	3,72
Građevinski fakultet	140	3,96	4,04
Fakultet za menadžment u turizmu i ugostiteljstvu	531	4,02	4,03
Odjel za biotehnologiju	79	4,04	3,90
Tehnički fakultet	347	4,08	/
Odjel za matematiku	27	4,15	4,23
Učiteljski fakultet	116	4,34	4,62
Odjel za fiziku	13	4,46	4,25
UNIRI	2449	4,03	3,97

Smatram da sam osposobljen za uključivanje u tržište rada

Tablica 31. Rangiranje znanstveno-nastavnih sastavnica - osposobljenost za uključivanje u tržište rada			
znanstveno-nastavna sastavnica	N	ar. sredina	ar. sredina
		2015./2016.	2014./2015.
Odjel za fiziku	13	3,38	4,25
Odjel za informatiku	57	3,42	3,10
Filozofski fakultet	429	3,47	3,34
Odjel za biotehnologiju	79	3,58	3,56
Građevinski fakultet	139	3,60	3,65
Medicinski fakultet	167	3,70	3,32
Ekonomski fakultet	192	3,76	/
Tehnički fakultet	347	3,77	/
Odjel za matematiku	27	3,78	3,50
Pomorski fakultet	281	3,81	3,73
Fakultet zdravstvenih studija	138	3,96	3,35
Fakultet za menadžment u turizmu i ugostiteljstvu	533	4,05	3,98
Učiteljski fakultet	116	4,40	4,53
UNIRI	2449	3,74	3,66

Općenito sam zadovoljna iskustvom studiranja na ovom studiju

Tablica 32. Rangiranje znanstveno-nastavnih sastavnica - zadovoljstvo iskustvom studiranja			
znanstveno-nastavna sastavnica	N	ar. sredina	ar. sredina
		2015./2016.	2014./2015.
Odjel za matematiku	27	3,70	3,92
Odjel za informatiku	57	3,77	3,78
Odjel za biotehnologiju	79	3,82	3,81
Filozofski fakultet	429	3,85	3,86
Medicinski fakultet	167	3,87	3,70
Građevinski fakultet	140	3,92	4,04
Ekonomski fakultet	190	3,93	/
Fakultet zdravstvenih studija	139	3,94	3,47
Pomorski fakultet	281	3,99	3,86
Tehnički fakultet	347	4,05	/
Fakultet za menadžment u turizmu i ugostiteljstvu	533	4,08	4,05
Odjel za fiziku	13	4,38	4,33
Učiteljski fakultet	116	4,45	4,61
UNIRI	2449	3,98	3,93

Preporučila bih ovaj studij i drugima

Tablica 33. Rangiranje znanstveno-nastavnih sastavnica - preporuka za studij			
znanstveno-nastavna sastavnica	N	ar. sredina	ar. sredina
		2015./2016.	2014./2015.
Odjel za matematiku	27	3,52	3,76
Filozofski fakultet	429	3,75	3,83
Odjel za informatiku	57	3,88	3,85
Ekonomski fakultet	190	3,89	/
Medicinski fakultet	167	3,90	3,83
Odjel za biotehnologiju	79	3,91	3,85
Građevinski fakultet	140	4,04	4,22
Fakultet za menadžment u turizmu i ugostiteljstvu	528	4,10	4,06
Pomorski fakultet	281	4,11	3,88
Fakultet zdravstvenih studija	136	4,12	3,41
Tehnički fakultet	347	4,24	/
Učiteljski fakultet	116	4,45	4,67
Odjel za fiziku	13	4,46	4,33
UNIRI	2449	4,03	3,93

Početni interes za studij

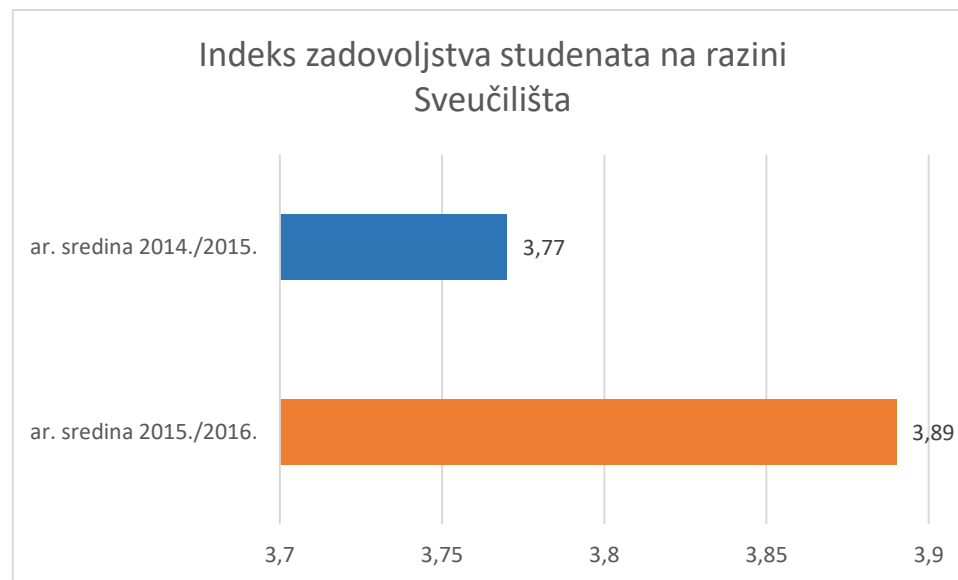
- za procjenu početnog interesa za studij na čestici „Moj početni interes za studij bio je velik“ korištena je skala Likertovog tipa od 5 stupnja (1 – uopće se ne slažem do 5 – u potpunosti se slažem).

Tablica 34. Rangiranje znanstveno-nastavnih sastavnica - početni interes za studij			
znanstveno-nastavna sastavnica	N	ar. sredina 2015./2016.	ar. sredina 2014./2015.
Odjel za informatiku	57	4,00	4,18
Ekonomski fakultet	192	4,08	/
Pomorski fakultet	281	4,14	4,06
Odjel za matematiku	27	4,26	4,23
Fakultet za menadžment u turizmu i ugostiteljstvu	532	4,34	4,20
Tehnički fakultet	348	4,34	/
Filozofski fakultet	430	4,35	4,36
Građevinski fakultet	139	4,37	4,25
Medicinski fakultet	167	4,43	4,40
Fakultet zdravstvenih studija	139	4,44	4,41
Odjel za biotehnologiju	79	4,46	4,53
Učiteljski fakultet	116	4,60	4,78
Odjel za fiziku	13	4,62	4,50
UNIRI	2449	4,34	4,37

3.5. Indeks zadovoljstva studenata

U skladu sa Strategijom Sveučilišta u Rijeci 2014.-2020. radna skupina za provedbu tematskog vrednovanja diplomskog studija definirala je indeks zadovoljstva studenata kao prosječnu vrijednost indeksa zadovoljstva aspektima studiranja i indeksa generalnog zadovoljstva studijem.

Tablica 35. Rangiranje znanstveno-nastavnih sastavnica - indeks zadovoljstva studenata			
znanstveno-nastavna sastavnica	N	ar. sredina 2015./2016.	ar. sredina 2014./2015.
Filozofski fakultet	445	3,73	3,72
Odjel za matematiku	27	3,74	3,86
Odjel za informatiku	57	3,75	3,62
Medicinski fakultet	167	3,77	3,54
Odjel za biotehnologiju	79	3,83	3,78
Fakultet zdravstvenih studija	141	3,84	3,58
Građevinski fakultet	140	3,86	3,94
Ekonomski fakultet	192	3,88	/
Pomorski fakultet	281	3,89	3,72
Tehnički fakultet	348	3,99	/
Fakultet za menadžment u turizmu i ugostiteljstvu	542	4,00	3,95
Odjel za fiziku	13	4,05	3,27
Učiteljski fakultet	117	4,25	4,43
UNIRI	2449	3,89	3,77



4. Privitci

Privitak A. Upitnik zadovoljstva studenata



Sveučilište u Rijeci • University of Rijeka

Trg braće Mažuranića 10 • 51 000 Rijeka • Croatia

T: (051) 406-500 • F: (051) 216-671; 216-091

W: www.uniri.hr • E: ured@uniri.hr

Poštovani, pred Vama je upitnik kojim Sveučilište u Rijeci želi doznati koliko ste zadovoljni studijem kojeg ste upravo završili i koji će biti polazišna točka za daljnje analize kvalitete studiranja na našem Sveučilištu. Ispunjavanje upitnika je dobrovoljno i anonimno. Vaši odgovori će se koristiti samo kao dio skupnog rezultata i neće se analizirati pojedinačno. Zahvaljujemo na suradnji.

OPĆE INFORMACIJE

Molimo Vas upišite tražene podatke ili označite odgovarajući odgovor:

(podaci su povjerljivi, anonimni i koristit će se isključivo za bolju interpretaciju rezultata)

Sastavnica	
Naziv završenog studija	
Razina završenog studija	a) preddiplomski b) diplomski c) integrirani
Vrsta završenog studija	a) sveučilišni b) stručni
Koje ste godine upisali studij	

ASPEKTI STUDIRANJA

Na skali od 1-5 (1- Uopće nisam zadovoljan; 5 - U potpunosti sam zadovoljan) procijenite u kojoj mjeri ste zadovoljni sa svakim od navedenih aspekata studiranja. Upišite **X** ispod odgovarajućeg broja.

	1	2	3	4	5	Ne mogu procijeniti
Program studija	<input type="checkbox"/>	<input type="checkbox"/>	<input type="checkbox"/>	<input type="checkbox"/>	<input type="checkbox"/>	<input type="checkbox"/>
Organizacija studija (bez preklapanja nastave i ispita, logičan slijed kolegija, jednosemestralni kolegiji, ...)	<input type="checkbox"/>	<input type="checkbox"/>	<input type="checkbox"/>	<input type="checkbox"/>	<input type="checkbox"/>	<input type="checkbox"/>

Sadržaj većine obaveznih kolegija	<input type="checkbox"/>	<input type="checkbox"/>	<input type="checkbox"/>	<input type="checkbox"/>	<input type="checkbox"/>	<input type="checkbox"/>
Ponuda izbornih kolegija	<input type="checkbox"/>	<input type="checkbox"/>	<input type="checkbox"/>	<input type="checkbox"/>	<input type="checkbox"/>	<input type="checkbox"/>
Informiranje studenata (mrežne stranice s korisnim informacijama i materijalima, pravovremeno obavještanje)	<input type="checkbox"/>	<input type="checkbox"/>	<input type="checkbox"/>	<input type="checkbox"/>	<input type="checkbox"/>	<input type="checkbox"/>
Nastava, metode podučavanja (male grupe, terenski rad, problemska nastava,...)	<input type="checkbox"/>	<input type="checkbox"/>	<input type="checkbox"/>	<input type="checkbox"/>	<input type="checkbox"/>	<input type="checkbox"/>
Ispiti, ocjenjivanje, kontinuirano praćenje rada studenata (kriteriji vrednovanja, kolokviji, seminari, samostalni zadaci,...)	<input type="checkbox"/>	<input type="checkbox"/>	<input type="checkbox"/>	<input type="checkbox"/>	<input type="checkbox"/>	<input type="checkbox"/>
Dostupnost literature i ostalih materijala za učenje (opremljenost knjižnice, radno vrijeme, ...)	<input type="checkbox"/>	<input type="checkbox"/>	<input type="checkbox"/>	<input type="checkbox"/>	<input type="checkbox"/>	<input type="checkbox"/>
Dostupnost IT resursa (e-kabineti, Studomat, ISVU ...)	<input type="checkbox"/>	<input type="checkbox"/>	<input type="checkbox"/>	<input type="checkbox"/>	<input type="checkbox"/>	<input type="checkbox"/>
Mogućnost stjecanja praktičnih kompetencija (stručna praksa, suradnja sa stručnjacima)	<input type="checkbox"/>	<input type="checkbox"/>	<input type="checkbox"/>	<input type="checkbox"/>	<input type="checkbox"/>	<input type="checkbox"/>
Nastavnici (odnos sa studentima, komunikacija, način predavanja,...)	<input type="checkbox"/>	<input type="checkbox"/>	<input type="checkbox"/>	<input type="checkbox"/>	<input type="checkbox"/>	<input type="checkbox"/>
Savjeti i podrška od strane nastavnika i administrativnog osoblja tijekom studija	<input type="checkbox"/>	<input type="checkbox"/>	<input type="checkbox"/>	<input type="checkbox"/>	<input type="checkbox"/>	<input type="checkbox"/>
Mogućnost korištenja različitih oblika podrške na Sveučilištu u Rijeci (npr. psihološko savjetovište, pravno savjetovište, za studente s invaliditetom)	<input type="checkbox"/>	<input type="checkbox"/>	<input type="checkbox"/>	<input type="checkbox"/>	<input type="checkbox"/>	<input type="checkbox"/>
Mogućnost uključivanja u različite oblike izvannastavnih aktivnosti (npr. znanstveni rad, volontiranje, sportske aktivnosti)	<input type="checkbox"/>	<input type="checkbox"/>	<input type="checkbox"/>	<input type="checkbox"/>	<input type="checkbox"/>	<input type="checkbox"/>
Rad studentskog zbora i studentskih organizacija na mojoj sastavnici	<input type="checkbox"/>	<input type="checkbox"/>	<input type="checkbox"/>	<input type="checkbox"/>	<input type="checkbox"/>	<input type="checkbox"/>

Izrazi koji se koriste u ovom Upitniku, a koji imaju rodno značenje, obuhvaćaju na jednak način muški i ženski rod.

MOLIMO VAS ODGOVORITE NA SLJEDEĆA PITANJA :

Po završetku studija namjeravam ... (rangirajte odgovore od 1 do 6 ; 1 - najvjerojatnije 6 - najmanje vjerojatno)	<input type="checkbox"/> potražiti zaposlenje <input type="checkbox"/> upisati diplomski/poslijediplomski studij na istom fakultetu/odjelu <input type="checkbox"/> upisati diplomski/poslijediplomski studij na nekom drugom fakultetu/odjelu unutar Sveučilišta u Rijeci <input type="checkbox"/> upisati studij na diplomskoj/poslijediplomskoj razini na drugom sveučilištu <input type="checkbox"/> pokrenuti vlastiti posao <input type="checkbox"/> nešto drugo (što) ? _____
---	--

Molimo obrazložite svoj odgovor.				
Zbog čega želite upisati diplomski studij na nekom drugom sveučilištu?				
a) veća ponuda studija	b) kvalitetniji studij	c) želja za promjenom mjesta studiranja	d) nešto drugo (navedite što)?	e) ne želim upisati studij na drugom sveučilištu
Jeste li prije samog upisa ili tijekom studija imali mogućnost prijaviti se za stipendiju?			a) da i iskoristio sam tu mogućnost b) da, ali nisam iskoristio tu mogućnost c) ne	
Jeste li tijekom studija imali mogućnost sudjelovati u studentskoj mobilnosti?			a) da i iskoristio sam tu mogućnost b) da, ali nisam iskoristio tu mogućnosti c) ne	

Na skali od 1-5 (*1- uopće se ne slažem; 5 - u potpunosti se slažem*) procijenite u **kojoj mjeri se slažete** sa svakom od navedenih tvrdnji.

	1	2	3	4	5
Moj početni interes za studij bio je velik	<input type="checkbox"/>	<input type="checkbox"/>	<input type="checkbox"/>	<input type="checkbox"/>	<input type="checkbox"/>
Studij je zadovoljio moja početna očekivanja	<input type="checkbox"/>	<input type="checkbox"/>	<input type="checkbox"/>	<input type="checkbox"/>	<input type="checkbox"/>
Smatram da je studij doprinio mom osobnom razvoju (npr. komunikacijske vještine, timski rad, donošenje odluka, ...)	<input type="checkbox"/>	<input type="checkbox"/>	<input type="checkbox"/>	<input type="checkbox"/>	<input type="checkbox"/>
Smatram da me studij osposobio za rad u struci	<input type="checkbox"/>	<input type="checkbox"/>	<input type="checkbox"/>	<input type="checkbox"/>	<input type="checkbox"/>
Motiviran sam za daljnje učenje	<input type="checkbox"/>	<input type="checkbox"/>	<input type="checkbox"/>	<input type="checkbox"/>	<input type="checkbox"/>
Studijski program me pripremio za nastavak školovanja	<input type="checkbox"/>	<input type="checkbox"/>	<input type="checkbox"/>	<input type="checkbox"/>	<input type="checkbox"/>
Smatram da sam osposobljen za uključivanje na tržište rada	<input type="checkbox"/>	<input type="checkbox"/>	<input type="checkbox"/>	<input type="checkbox"/>	<input type="checkbox"/>
Općenito sam zadovoljan iskustvom studiranja na ovom studiju	<input type="checkbox"/>	<input type="checkbox"/>	<input type="checkbox"/>	<input type="checkbox"/>	<input type="checkbox"/>
Preporučio bih ovaj studij i drugima	<input type="checkbox"/>	<input type="checkbox"/>	<input type="checkbox"/>	<input type="checkbox"/>	<input type="checkbox"/>
Kada razmislite o svom iskustvu studiranja, postoje li neke stvari koje su bile izrazito pozitivne ?					

Kada razmislite o svom iskustvu studiranja, postoje li neke stvari koje su bile izrazito **negativne**?

Hvala na suradnji!

Privitak B) Naputak za primjenu upitnika zadovoljstva studenata



Sveučilište u Rijeci • University of Rijeka

Trg braće Mažuranića 10 • 51 000 Rijeka • Croatia

T: (051) 406-500 • F: (051) 216-671; 216-091

W: www.uniri.hr • E: ured@uniri.hr

Upitnik zadovoljstva studenata ak. god. 2015./2016.

Upitnik zadovoljstva studenata preddiplomskih, diplomskih i/ili integriranih studija provodi se u skladu sa Strategijom Sveučilišta u Rijeci 2014.-2020. u skladu s indikatorima:

Indikator IIb – 1 Osigurati kontinuirano praćenje zadovoljstva studenata

- do 2017. godine uspostaviti mjerenje zadovoljstva studenata

Indikator IIb – 1.1. Povećati indeks zadovoljstva studenata

- indeks zadovoljstva studenata veći 2020. u odnosu na 2017.

Naputak za primjenu upitnika

Centar za osiguravanje i unapređivanje kvalitete Sveučilišta u Rijeci početkom akademske godine dostavlja sastavnicama primjerak upitnika (u elektronskom obliku) koji se koristi u tekućoj akademskoj godini. Za organizaciju provedbu ispitivanja zadovoljstva studenata na sastavnici odgovoran je **Odbor za kvalitetu** sastavnice.

Sastavnica sama tiska potrebni broj Upitnika zadovoljstva studenata na Sveučilištu u Rijeci.

Upitnik ispunjavaju studenti koji su završili preddiplomske, diplomske i/ili integrirane studije (položili završni ispit/obranili završni/diplomski rad).

Upitnik se u pravilu ispunjava u prostoru službe studentske evidencije (studentskoj referadi), iako sastavnica može odrediti i drugo primjereno mjesto i vrijeme ispunjavanja upitnika.

Kod ispunjavanja i predaje ispunjenih upitnika potrebno je osigurati anonimnost ispitaniku (primjerice postavljanjem kutije za odlaganje ispunjenih upitnika).

Za ispunjavanje upitnika zadužuje se voditelj službe studentske evidencije.

Rezultati vrednovanja se akumuliraju za jednu akademsku godinu, u periodu od 1. listopada do 30. rujna.

Ispunjeni upitnici za prethodnu akademsku godinu dostavljaju se Centru za osiguravanje i unapređivanje kvalitete Sveučilišta u Rijeci, najkasnije do 15. listopada.

Naputak za obradu i diseminaciju rezultata

Obradu i diseminaciju rezultata Upitnika zadovoljstva sa završenim studijem na Sveučilištu u Rijeci provodi Centar za osiguravanje i unapređivanje kvalitete Sveučilišta.

Rezultati se obrađuju za prethodnu akademsku godinu.

Centar za osiguravanje i unapređivanje kvalitete rezultate obrađuje u periodu od 15. listopada do 15. studenog u tekućoj kalendarskoj godini.

Obrađene rezultate vrednovanja za svaku pojedinu sastavnicu Centar za osiguravanje i unapređivanje kvalitete dostavlja sastavnici (na pažnju prodekanu zaduženom za nastavu) do 20. studenoga u tekućoj kalendarskoj godini.

Obrađene rezultate vrednovanja za Sveučilište (skupne rezultate) Centar za osiguravanje i unapređivanje kvalitete dostavlja Odboru za kvalitetu Sveučilišta te prorektoru zaduženom za nastavu do 30. studenoga u tekućoj kalendarskoj godini.

Podatke za indikatore u Izvješću o provedbi Strategije sastavnica i Sveučilišta ispunjava Centar za osiguravanje i unapređivanje kvalitete.